



CAMERA DI COMMERCIO
PORDENONE-UDINE

Publicato a Settembre 2024
A cura di Studi statistica e prezzi

REPORT ECONOMICO STATISTICO

In questo numero

- 1 - ECONOMIA DEL MARE
- 2 - LIBRERIE
- 3 - ECONOMIA SOCIALE
- 4 - IMPRESE DEL "SISTEMA CASA" IN FVG
- 5 - EXPORT NEL PRIMO SEMESTRE

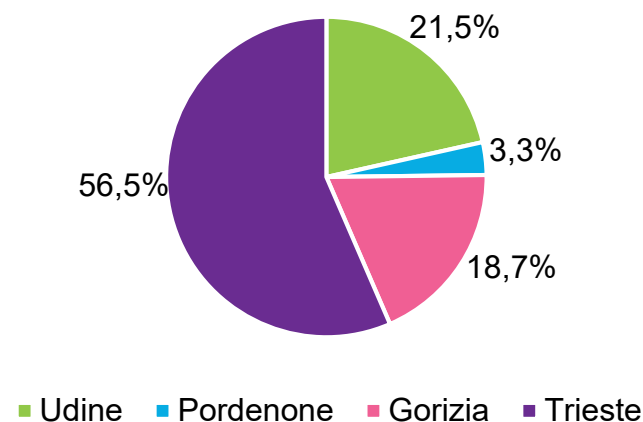


Fonte: Elaborazione Centro Studi Camera di Commercio di Pordenone Udine su dati C.Stat.

(1/1)

Nota: Con il termine “economia del mare” si intendono la filiera ittica, l’industria delle estrazioni marine, la filiera della cantieristica, la movimentazione di merci e passeggeri, i servizi di alloggio e ristorazione, la ricerca regolamentazione e tutela ambientale e le attività sportive e ricreative.

V.A. DELL'ECONOMIA DEL MARE IN FVG, anno 2022



Il valore aggiunto dell’economia del mare in FVG nell’anno 2022 è pari a 2,7 miliardi di euro così suddivisi per provincia: 593,9 milioni a Udine, 516,2 milioni a Gorizia, 1,6 miliardi a Trieste e 91,3 milioni a Pordenone. Il v.a. di questo settore risulta in crescita, rispetto al 2021 in FVG c’è stata una variazione del +15,5% contro un aumento medio italiano del 15,1%.

In FVG la maggior parte del v.a. dell’economia del mare è dato dalla movimentazione di merci e passeggeri (31,8%) e dalla cantieristica (27%).

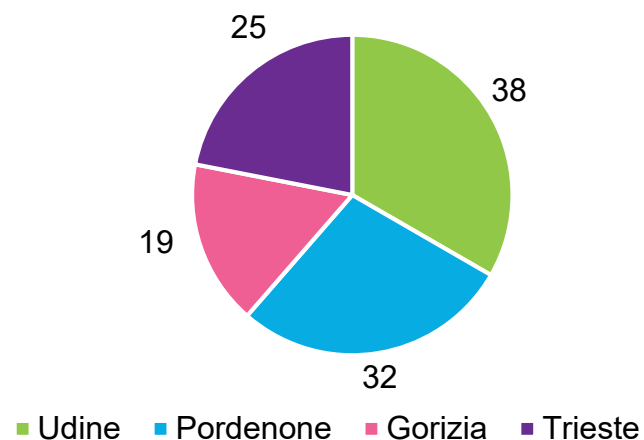
In regione nel 2023 le imprese dell’economia del mare registrate sono 4.030 con 28.792 occupati (valore riferito al 2022).

Fonte: Elaborazione Centro Studi CCIAA di Pordenone Udine su dati InfoCamere.

(1/1)

Nota: Per librerie si intendono le attività appartenenti al commercio al dettaglio di libri in esercizi specializzati (codice ATECO 47.61).

LIBRERIE REGISTRATE IN FVG, 30.06.2024



Al 30.06.2024 in Friuli Venezia Giulia risultano registrate 114 librerie (38 a Udine, 32 a Pordenone, 25 a Trieste e 19 a Gorizia) che impiegano 263 addetti totali, in media 2,3 addetti per libreria.

Risultano sostanzialmente invariate rispetto all'anno precedente e in media nel periodo 2019-2023 ci sono state 4,5 cessazioni non d'ufficio per ogni nuova iscrizione.

Il 35,1% sono imprese individuali, il 28,1% società di persone, il 27,2% società di capitali e il 9,6% altre forme.



(1/1)

Fonte: Elaborazione Centro Studi CCIAA di Pordenone Udine su dati Excelsior “I fabbisogni professionali e formativi degli enti dell’economia sociale, indagine 2023”.

Nota: Per “economia sociale” si intende un insieme di soggetti di diritto privato che forniscono beni e servizi ai propri membri o alla società, tra cui rientrano forme organizzative quali cooperative, società mutualistiche, associazioni (anche di beneficenza), fondazioni o imprese sociali e altre forme giuridiche.

POSIZIONE	PROVINCE	ENTI DELL’ECONOMIA SOCIALE OGNI 1000 RESIDENTI
1	TRENTINO ALTO ADIGE	12,05
2	VALLE D’AOSTA	11,9
3	FRIULI VENEZIA GIULIA	9,4
4	UMBRIA	8,7
5	MARCHE	8,2
6	BASILICATA	7,9
7	SARDEGNA	7,9
8	LIGURIA	7,8
9	TOSCANA	7,8
10	MOLISE	7,8

Dall’ultima indagine Excelsior effettuata nel 2023, in Friuli Venezia Giulia risultano 11.319 enti relativi all’ambito dell’economia sociale che occupano 34.122 addetti. Il FVG è la terza regione italiana per numero di enti dell’economia sociale ogni 1.000 residenti, preceduto da Trentino Alto Adige e Valle d’Aosta, il valore medio italiano è pari a 6,7.

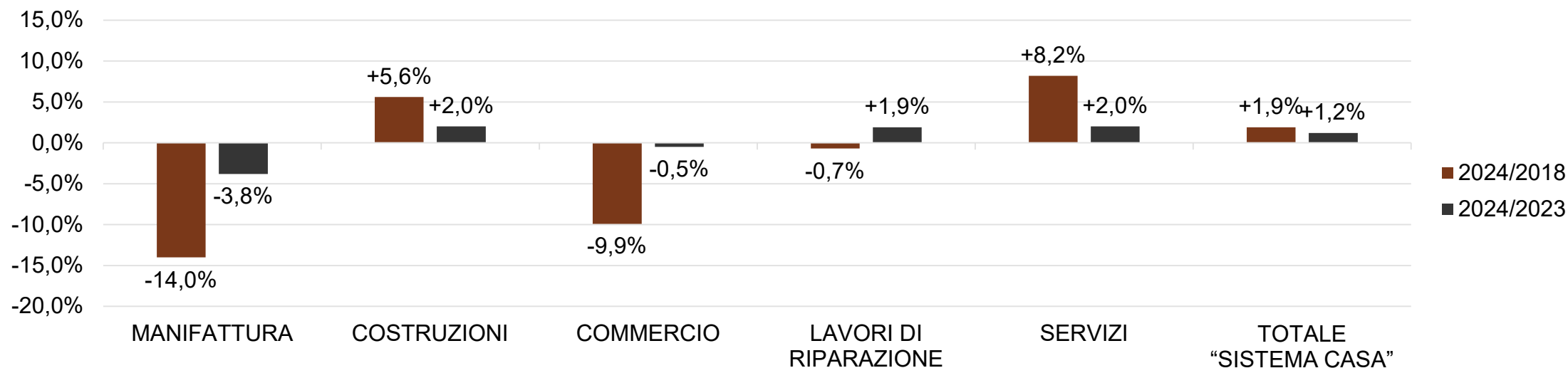
Nell’anno 2023 in Friuli Venezia Giulia sono state assunte nell’economia sociale 12.420 figure professionali, prevalentemente nell’ambito della sanità, assistenza sociale e servizi sanitari privati (il 34,7% del totale). Il 49,4% delle figure è risultato inoltre di difficile reperimento.



Fonte: Elaborazione Centro Studi CCIAA di Pordenone Udine su dati InfoCamere.

Nota: Le imprese del “sistema casa” comprendono la manifattura (es. fabbricazione di porte, finestre, mattoni, prodotti per l’edilizia, mobili ecc.), le costruzioni (es. progetti immobiliari, installazione di impianti, preparazione di cantieri, posa in opera di infissi, lavori di isolamento ecc.), il commercio (es. ferramenta, tende, tappeti, tessuti, arredamento ecc.), le riparazioni (es. laboratori di tappezzeria, riparazione di mobili e oggetti di arredo) e i servizi (es. cura di giardini).

LOCALIZZAZIONI ATTIVE DEL “SISTEMA CASA” IN FVG, var. %



Il “sistema casa” in Friuli Venezia Giulia è una realtà diversificata ed è costituita da 19.504 imprese nel 2024 (dato al 30 giugno).

Il sistema è in crescita: si registra nel complesso un +1,9% rispetto al 2018 e un +1,2% nell’ultimo anno.

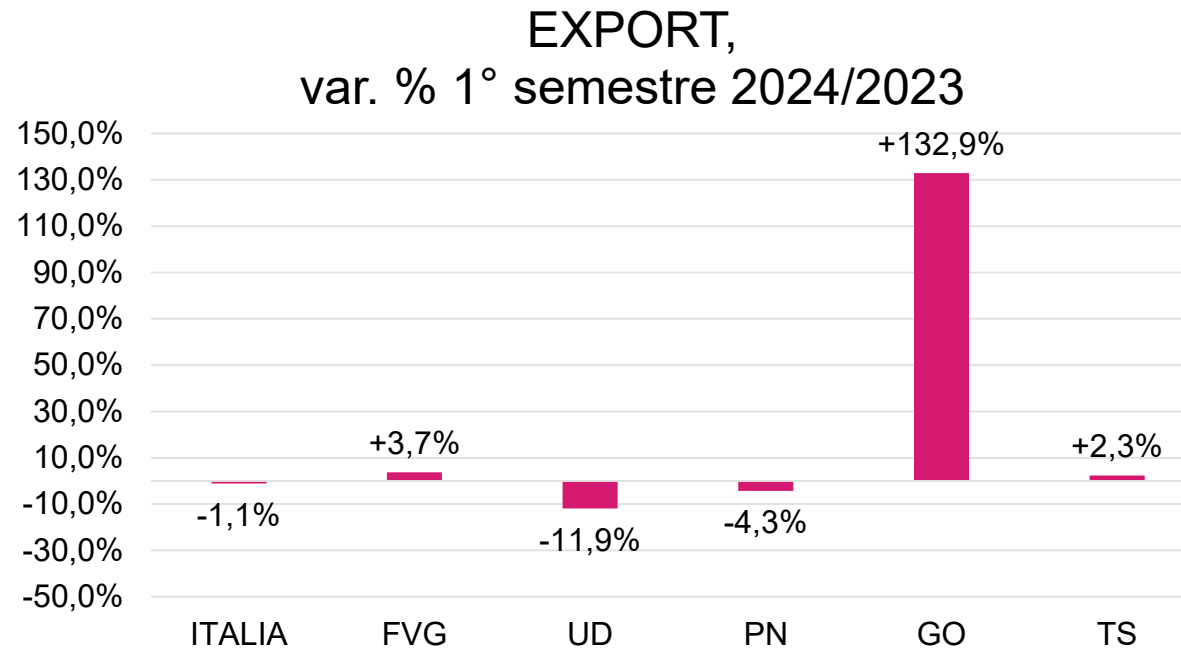
Costruzioni e servizi inerenti il sistema casa sono cresciuti rispettivamente del 5,6% e dell’8,2% dal 2018, +2% nell’ultimo anno), le imprese della manifattura sono in rallentamento (-3,8% nell’ultimo anno), così come quelle del commercio (-0,5% tra il 2023 e il 2024).



Fonte: Elaborazione Centro Studi CCIAA di Pordenone Udine su dati Istat.

(1/1)

Nota: Le variazioni percentuali calcolate sono comprensive dell'effetto dell'inflazione.



In Italia nel 1° semestre 2024 l'export è in calo su base annua (-1,1%). In Friuli Venezia Giulia l'export nel periodo è salito del 3,7% su base annua, al netto della cantieristica navale la variazione sarebbe però stata negativa (-10,4%). Udine -11,9%, Pordenone -4,3%.

Il confronto sullo stesso periodo del 2023 fa emergere che il risultato positivo del FVG è interamente dovuto alla cantieristica navale (+328,6% e +1,3 miliardi di euro), in crescita anche l'export di alimenti e bevande (+5,4%, +35 milioni di euro). In calo invece metallurgia (-12,7%, -305 milioni), macchinari e apparecchiature (-13,1%, -248 milioni) e mobili (-5,1%, -50 milioni).



Rapporto redatto da

Elaborazione statistica

- Elisa Qualizza

Grafica e impaginazione

- Giovanni Mambrini

Si autorizza la riproduzione, la diffusione e l'utilizzazione della presente pubblicazione a condizione di citarne la fonte.

Approfondimenti e domande sui contenuti del report possono essere richiesti a statistica@pnud.camcom.it o telefonando al numero 0432 273 539

Documento pubblicato nel sito: www.pnud.camcom.it