



CAMERA DI COMMERCIO  
PORDENONE-UDINE

Publicato ad Agosto 2022

A cura di Studi statistica e prezzi

# REPORT ECONOMICO STATISTICO

In questo numero

- 1 - INDAGINE CONGIUNTURALE ISNART, ESTATE 2022
- 2 - GLI SPORTELLI BANCARI IN FRIULI VENEZIA GIULIA
- 3 - LA MOBILITÀ GEOGRAFICA DELLE DONNE IMPRENDITRICI
- 4 - SERVIZIO CARBURANTI A PREZZO RIDOTTO – CCIAA DI PN UD
- 5 - CARTE TACHIGRAFICHE – CCIAA DI PN-UD

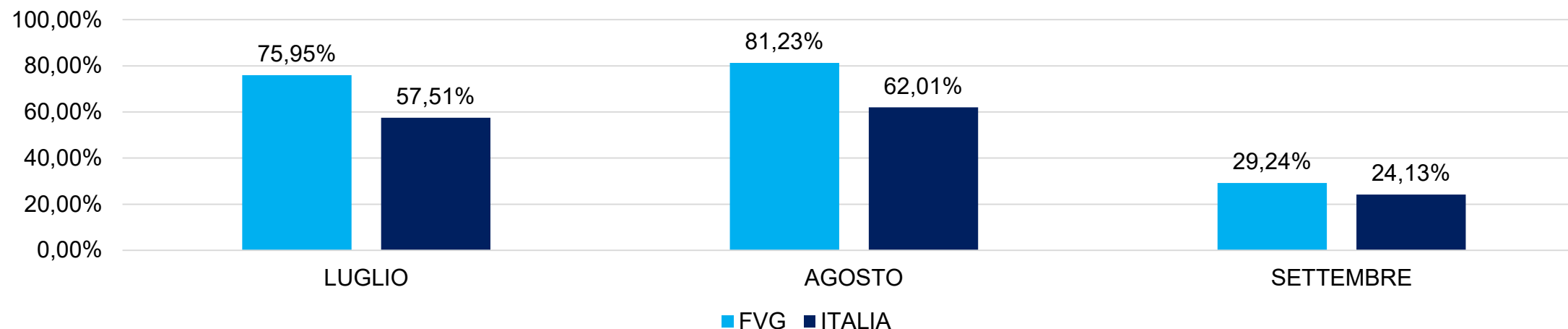


Fonte: Osservatorio sull'Economia del Turismo delle Camere di Commercio.

(1/2)

Nota: Indagine CAWI condotta a giugno 2022 e indirizzata ad oltre 100.000 imprese ricettive italiane.

## CAMERE PRENOTATE NELLE IMPRESE RICETTIVE, ESTATE 2022



Il tasso di occupazione delle camere nelle imprese ricettive del Friuli Venezia Giulia nei mesi di luglio, agosto e settembre supera quello medio italiano.

Il dato più alto viene registrato nel mese di agosto (l'81,23% delle camere risultano prenotate, contro una media italiana del 62,01%).

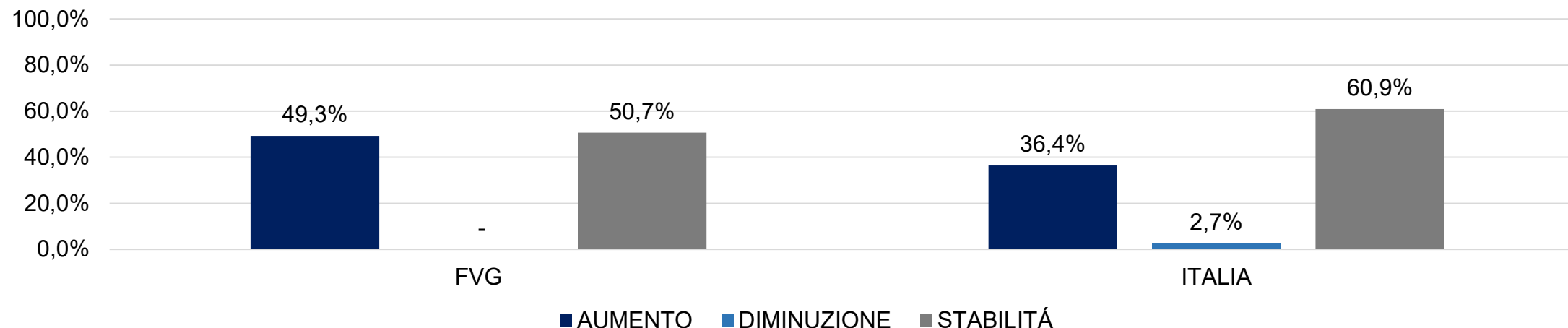


Fonte: Osservatorio sull'Economia del Turismo delle Camere di Commercio.

(2/2)

Nota: Indagine CAWI condotta a giugno 2022 e indirizzata ad oltre 100.000 imprese ricettive italiane.

## ANDAMENTO PREZZI DI VENDITA DELLE CAMERE RISPETTO ALL'ESTATE 2021



I prezzi di vendita delle camere per l'estate 2022, rispetto all'estate 2021, sono in aumento nella metà delle imprese ricettive intervistate in Friuli Venezia Giulia e stabili nella restante metà. Non si rilevano prezzi in diminuzione.

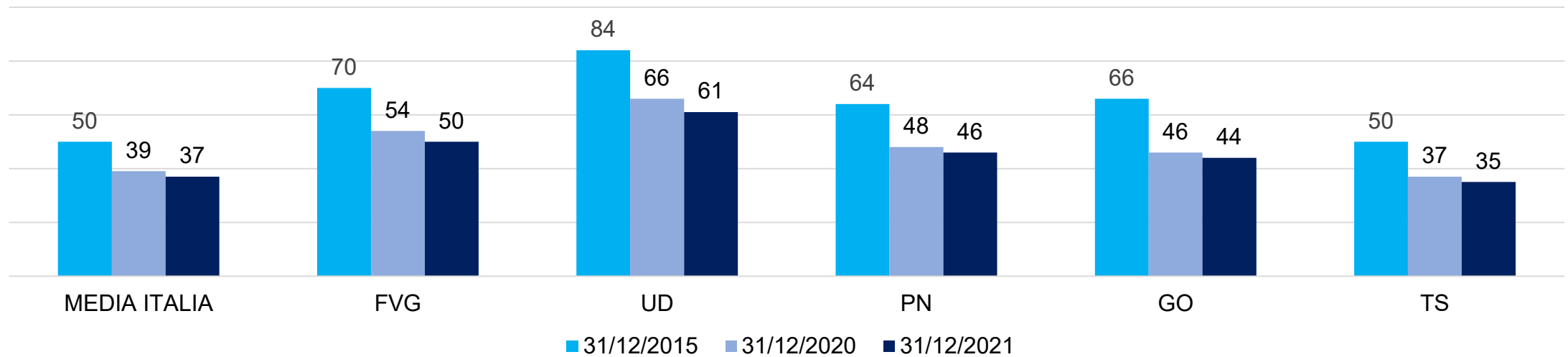
A livello medio italiano invece i prezzi sono stabili nel 60,9% delle imprese ricettive intervistate, in aumento nel 36,4% e in diminuzione nel 2,7%.



Fonte: Banca d'Italia.

(1/1)

### SPORTELLI BANCARI OGNI 100.000 ABITANTI



Dagli ultimi dati Banca d'Italia disponibili emerge che, anche a causa della spinta data dalla digitalizzazione, gli sportelli bancari ogni 100.000 abitanti sono in considerevole calo: in Italia erano 50 nel 2015, 39 nel 2020 e nel 2021 sono scesi a 37.

Lo stesso trend si è osservato anche in Friuli Venezia Giulia, dove si è passati da 70 sportelli bancari ogni 100.000 abitanti nel 2015 a 50 nel 2021 (il calo è avvenuto in modo omogeneo in tutti i territori).

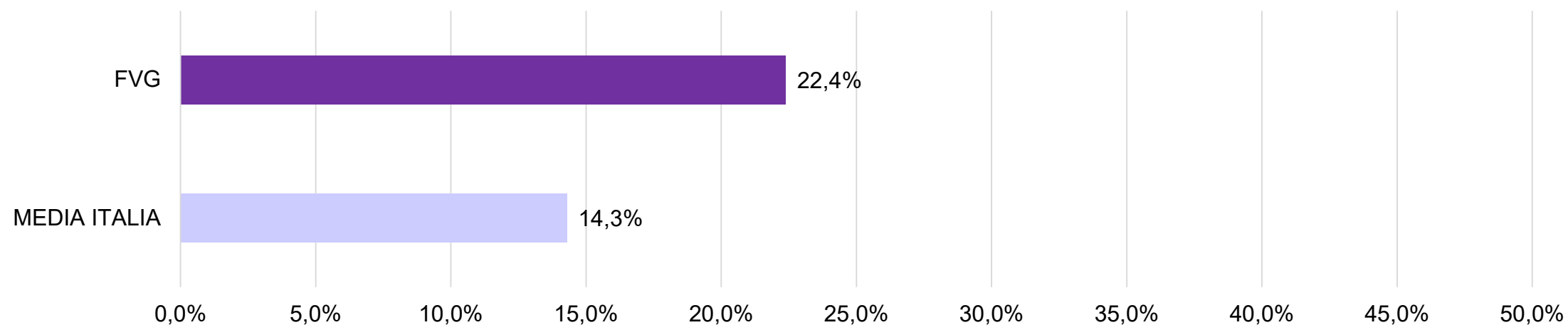


Fonte: V Rapporto Unioncamere sull'imprenditoria femminile (pubblicato il 27 luglio 2022).

(1/1)

Nota: Dati ottenuti dall'incrocio del luogo di nascita delle persone che assumono cariche nelle imprese femminili e il luogo di operatività delle imprese stesse.

#### QUOTA % DI IMPRENDITRICI NATE NELLA REGIONE MA OPERANTI IN ALTRE REGIONI, ANNO 2021



In Italia in media il 14,3% delle donne imprenditrici fa impresa lontano dalla propria regione di origine.

Il fenomeno è più accentuato nelle seguenti regioni: Basilicata (30,3%), Calabria (29,4%), Molise (27,6%), Liguria (23,6%) e Friuli Venezia Giulia (quinta regione in classifica con un valore pari a 22,4%).

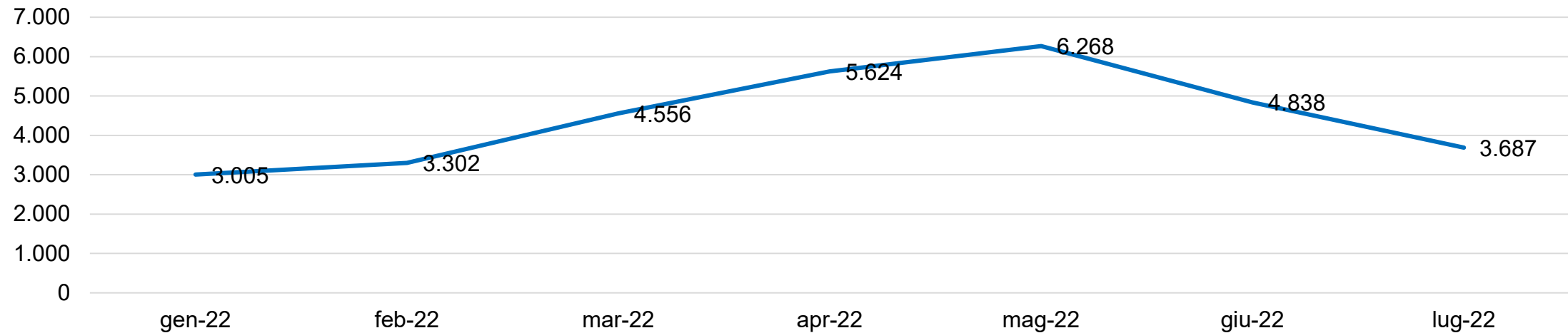


Fonte: Camera di Commercio di Pordenone Udine.

(1/2)

Nota: Operazioni gratuite e a pagamento allo sportello (rilasci, duplicati, variazioni tessere, ecc.).

### RILASCIO E MODIFICA TESSERE CARBURANTI – SEDE DI UDINE ANNO 2022



Nel corso del 2022 sono aumentate considerevolmente le operazioni allo sportello per rilasci, duplicati e variazioni di tessere carburanti nella sede di Udine della Camera di Commercio.

Si è passati da 3.005 operazioni totali a gennaio 2022 al picco di 6.268 a maggio (operazioni più che raddoppiate rispetto a gennaio: +109%), ciò a seguito del considerevole aumento dei prezzi dei carburanti che ha reso più conveniente chiedere la tessera per ottenere lo sconto.

In media si è passati da 3.823 operazioni al mese nel corso del 2021 a 4.468 nel 2022 (+17%).

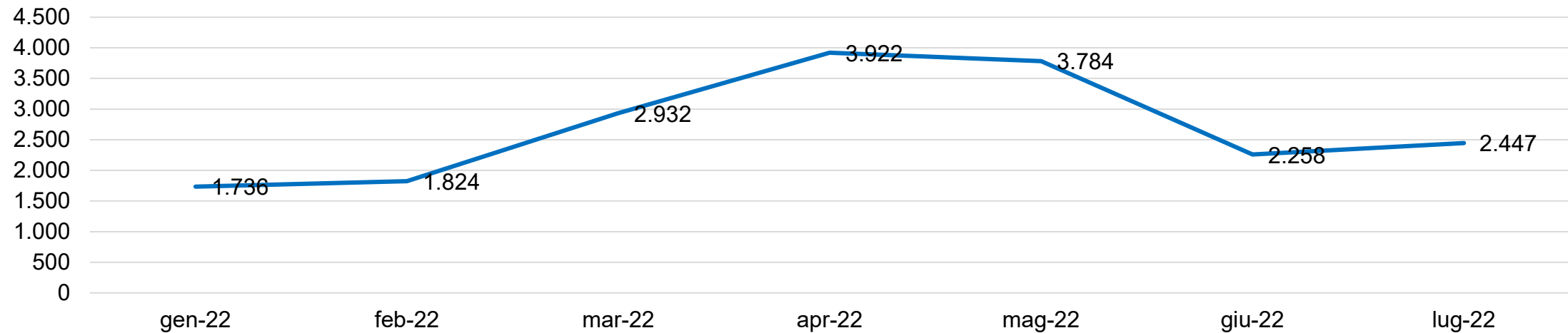


Fonte: Camera di Commercio di Pordenone Udine.

(2/2)

Nota: Operazioni gratuite e a pagamento allo sportello (rilasci, duplicati, variazioni tessere, ecc.).

### RILASCIO E MODIFICA TESSERE CARBURANTI – SEDE DI PORDENONE ANNO 2022



Nel corso del 2022 sono aumentate considerevolmente le operazioni allo sportello per rilasci, duplicati e variazioni di tessere carburanti anche nella sede di Pordenone della Camera di Commercio.

Si è passati da 1.736 operazioni totali a gennaio 2022 al picco di 3.922 ad aprile (operazioni più che raddoppiate rispetto a gennaio: +126%).

In media si è passati da 2.104 operazioni al mese nel corso del 2021 a 2.700 nel 2022, +28%.

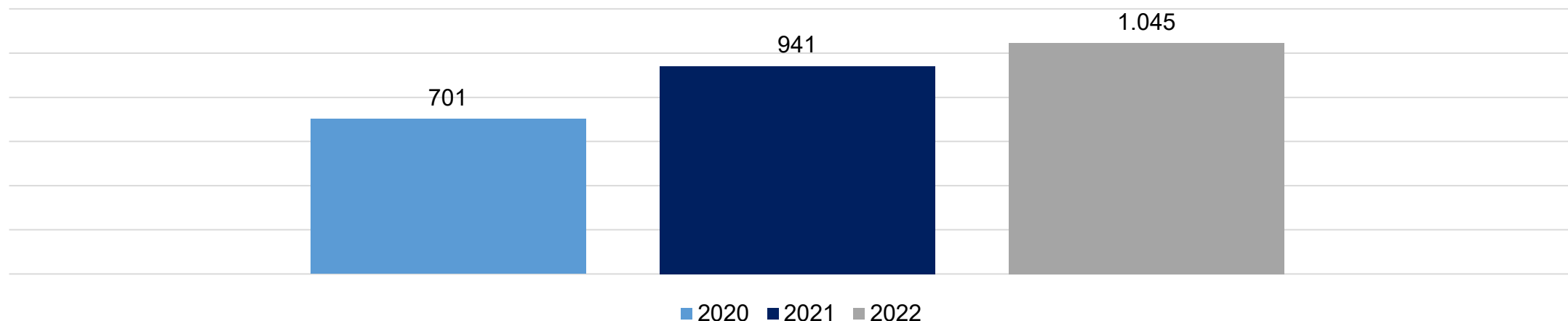


Fonte: Camera di Commercio di Pordenone Udine.

(1/2)

Nota: Le carte tachigrafiche sono dispositivi che consentono di utilizzare i cronotachigrafi digitali. Registrano i tempi di guida/lavoro degli autisti e sono obbligatorie per la guida di determinati veicoli come camion e corriere.

### RICHIESTE DI CARTE TACHIGRAFICHE – SEDE DI UDINE (PERIODO GENNAIO-LUGLIO)



Nel corso del 2022 (periodo gennaio-luglio) le richieste di carte tachigrafiche nella sede di Udine della Camera di Commercio sono state in media 149 al mese. Nello stesso periodo del 2021 le richieste medie mensili erano 134, mentre nel 2020, a causa degli effetti della pandemia, erano scese a 100.

Nel 2022 le richieste di prima emissione sul totale sono state il 24%, erano sempre il 24% nel 2021 e il 27% nel 2020.

Le nuove richieste dimostrano l'interesse di nuovi operatori che si affacciano a questo tipo di attività.



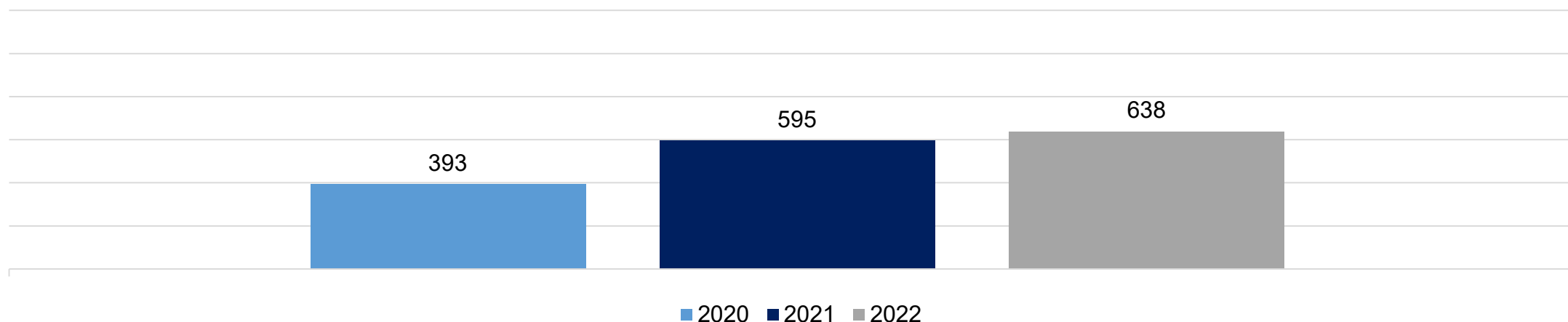


Fonte: Camera di Commercio di Pordenone Udine.

(2/2)

Nota: Le carte tachigrafiche sono dispositivi che consentono di utilizzare i cronotachigrafi digitali. Registrano i tempi di guida/lavoro degli autisti e sono obbligatorie per la guida di determinati veicoli come camion e corriere.

### RICHIESTE DI CARTE TACHIGRAFICHE – SEDE DI PORDENONE (PERIODO GENNAIO-LUGLIO)



Nel corso del 2022 (gennaio-luglio) le richieste di carte tachigrafiche nella sede di Pordenone sono state in media 91 al mese. Nello stesso periodo del 2021 le richieste medie mensili erano 85, mentre nel 2020, a causa degli effetti della pandemia, erano scese a 56.

Nel 2022 le richieste di prima emissione sul totale sono state il 23%, erano il 26% nel 2021 e il 31% nel 2020.

Le nuove richieste dimostrano l'interesse di nuovi operatori che si affacciano a questo tipo di attività.



## Rapporto redatto da

### Elaborazione statistica

- Elisa Qualizza

### Grafica e impaginazione

- Giovanni Mambrini

Si autorizza la riproduzione, la diffusione e l'utilizzazione della presente pubblicazione a condizione di citarne la fonte.

Approfondimenti e domande sui contenuti del report possono essere richiesti a [statistica@pnud.camcom.it](mailto:statistica@pnud.camcom.it) o telefonando al numero 0432 273 539

Documento pubblicato nel sito: [www.pnud.camcom.it](http://www.pnud.camcom.it)