



CAMERA DI COMMERCIO
PORDENONE-UDINE

Publicato a Febbraio 2025
A cura di Studi statistica e prezzi

REPORT ECONOMICO STATISTICO

In questo numero

- 1 - CRESCITA DELLE IMPRESE ANNO 2024
- 2 - START UP INNOVATIVE FEMMINILI IN FVG
- 3 - EXPORT FVG VERSO USA, GERMANIA, CINA E RUSSIA
- 4 - CERTIFICATI DI ORIGINE
- 5 - CUSTOMER SATISFACTION ANNO 2024

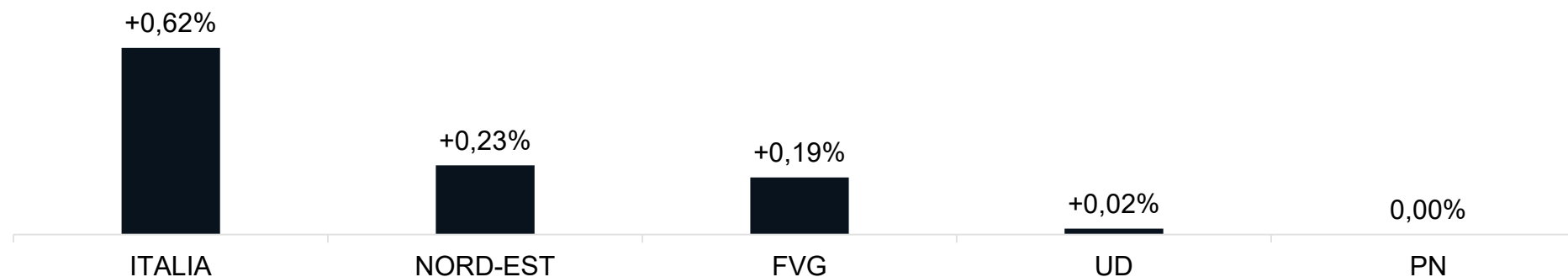


Fonte: Elaborazione Centro Studi CCIAA di Pordenone Udine su dati Unioncamere - InfoCamere.

(1/1)

Nota: I tassi di crescita sono stati calcolati al netto delle cancellazioni d'ufficio, come da metodologia Unioncamere.

TASSO DI CRESCITA DELLE IMPRESE ANNO 2024, var. % rispetto al 2023



Secondo i dati Unioncamere e InfoCamere, calcolati rispetto al 2023, nell'anno 2024 in Italia si è registrata una lieve crescita del sistema imprenditoriale pari allo 0,62%, corrispondente a +36.856 imprese nell'anno.

Il Friuli Venezia Giulia, con una variazione nel periodo dello 0,19% (+184 imprese), ha un dato lievemente inferiore rispetto a quello medio italiano, ma in linea con quello del Nord Est (+0,23%). Nelle province di Pordenone e Udine si registra stabilità, mentre crescono maggiormente le imprese del territorio di Trieste (+1,03%). I settori trainanti sono le costruzioni, le attività professionali, scientifiche, tecniche e i servizi.

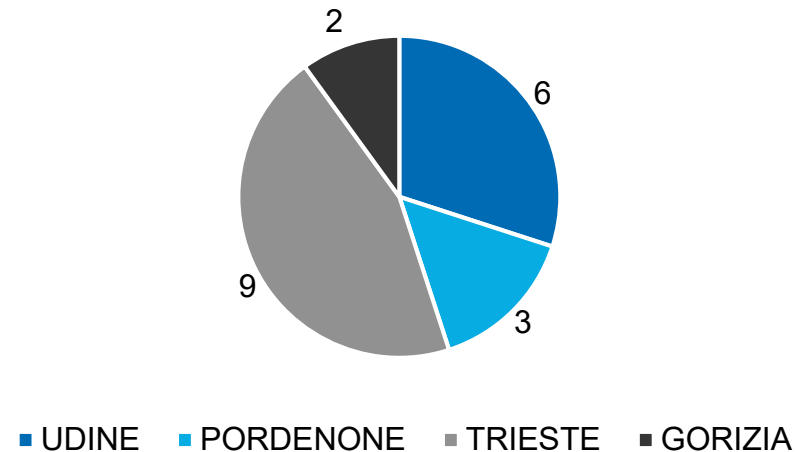


Fonte: Elaborazione Centro Studi CCIAA di Pordenone Udine su dati InfoCamere.

(1/1)

Nota: Le Start Up innovative sono società di capitali (anche in forma cooperativa) che hanno come attività principale o prevalente lo sviluppo, la produzione e la commercializzazione di prodotti o servizi innovativi ad alto valore tecnologico. Per essere considerata una Start Up innovativa, un'impresa deve essere iscritta in una sezione speciale del Registro delle Imprese e possedere determinati requisiti.

START UP INNOVATIVE FEMMINILI IN FVG, gennaio 2025



In Friuli Venezia Giulia a gennaio 2025 sono presenti 202 Start Up innovative, iscritte nella corrispondente sezione dei Registri Imprese. Tra queste, 20 sono femminili (ossia il 9,9% del totale). 6 sono situate nel territorio di Udine, 3 in quello di Pordenone, 9 a Trieste e 2 a Gorizia.

Il 35% delle Start Up femminili in Friuli Venezia Giulia opera nella produzione di software e consulenza informatica, il 30% in R&S, il 20% nelle attività dei servizi di informazione, le restanti nelle attività di direzione aziendale e consulenza, alloggio e commercio al dettaglio.

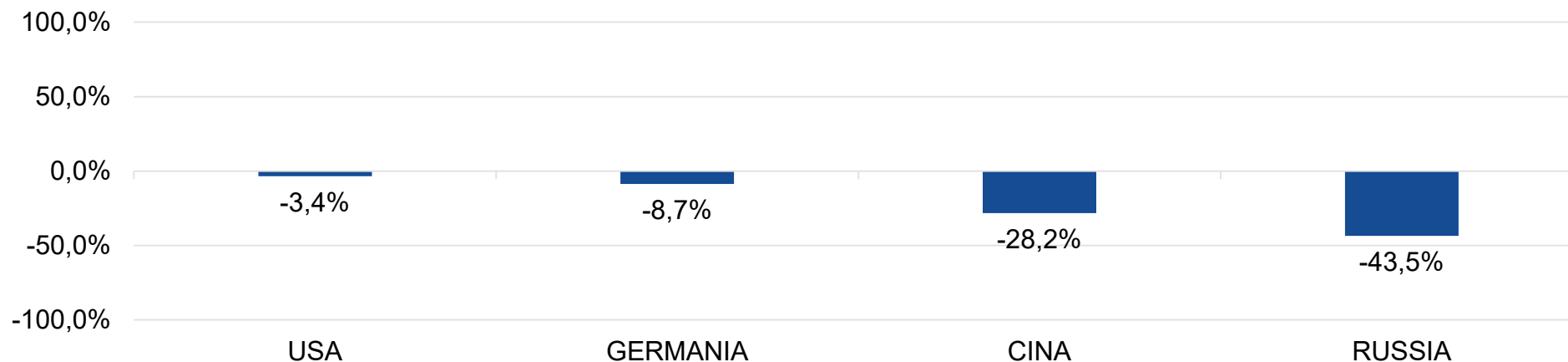


Fonte: Elaborazione Centro Studi CCIAA di Pordenone Udine su dati Istat.

(1/1)

Nota: L'export è espresso in valore, pertanto i dati e le variazioni calcolate sono comprensive dell'effetto dell'inflazione.

EXPORT FVG VERSO USA, GERMANIA, CINA E RUSSIA var. % 2024/2023 (periodo gennaio-settembre)



Nell'ultimo anno, periodo gennaio-settembre, l'export del FVG verso la Germania si è ridotto dell'8,7% (-157,1 milioni di euro), soprattutto a causa del calo dell'export di metalli di base, prodotti in metallo e macchinari. L'export rimane invece sostanzialmente pari al dato del 2019 (+0,7%).

L'export verso la Russia si è ridotto del 43,5% nell'ultimo anno (-38,8 milioni) e del 65,6% nel quinquennio (-96,1 milioni). Anche l'export del FVG verso la Cina ha rallentato: -28,2% nell'ultimo anno (-68,5 milioni) e -43,6% rispetto al 2019 (-134,8 milioni totali nel quinquennio considerato).

Verso gli USA nel 2024 l'export del FVG è sceso del 3,4% rispetto al picco registrato nel 2023 (-69,3 milioni). Il dato rimane in ogni caso di quasi un miliardo di euro superiore a quello del 2019 (+983,2 milioni e +98,7%), questo risultato dipende dalla cantieristica navale.

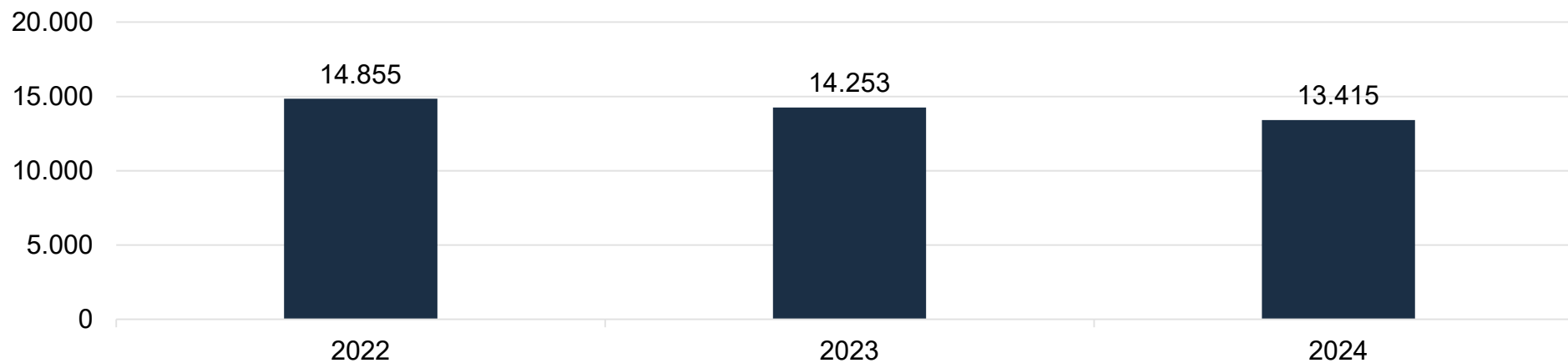


Fonte: Elaborazione Centro Studi CCIAA di Pordenone Udine su dati propri.

(1/1)

Note: Il Certificato di Origine è un documento che attesta l'origine della merce, cioè il luogo in cui la merce è stata prodotta o ha subito l'ultima trasformazione sostanziale e accompagna i prodotti esportati in via definitiva verso Paesi extracomunitari o anche comunitari qualora l'importatore lo richieda espressamente.

CERTIFICATI DI ORIGINE RILASCIATI DALLA CCIAA DI PORDENONE UDINE, anni 2022-2024



Nell'anno 2024 sono stati rilasciati dalla CCIAA di Pordenone Udine 13.415 Certificati di Origine.

I principali Paesi di destinazione per l'anno 2024 sono stati Turchia (16,3% del totale dei Certificati rilasciati), Arabia Saudita (12,6%), Emirati Arabi Uniti (11,2%), India (6,6%) e Cina (6,3%). Seguono Kuwait, Bangladesh, Egitto e Qatar.

Turchia e Arabia Saudita erano i primi Paesi di destinazione anche negli anni 2022 e 2023.



Fonte: Elaborazione Centro Studi CCIAA di Pordenone Udine su dati raccolti dall'indagine realizzata da InfoCamere.

(1/1)

Nota: Interviste CAWI a 7.805 imprese iscritte al Registro delle Imprese della CCIAA di Pordenone Udine (campione significativo).

SERVIZI OFFERTI DALLA CCIAA DI PN UD - RANKING UTILIZZO

	ANNO 2024	ANNO 2023
1. Comunicazione istituzionale e verso l'utenza	39,3%	15,2%
2. Servizi specifici per la digitalizzazione	36,9%	39,0%
3. Registro delle imprese e servizio qualifiche professionali	31,1%	29,6%
4. Certificazioni per l'export	12,3%	13,3%
5. Promozione della digitalizzazione	6,1%	6,6%
6. Sostegno allo sviluppo d'impresa	6,0%	5,5%
7. Metrologia legale	5,4%	6,0%
8. Internazionalizzazione	5,3%	5,9%
9. Transizione scuola - mondo del lavoro	4,8%	5,1%
10. Tutela dei diritti di proprietà industriale	3,3%	3,7%
11. Servizi di composizione delle controversie	1,9%	2,5%

L'obiettivo dell'indagine annuale è quello di misurare il livello di Customer Satisfaction espresso da imprese e stakeholder verso i servizi offerti.

In termini di utilizzo, il servizio offerto dalla CCIAA di Pordenone Udine più utilizzato è “Comunicazione istituzionale e verso l'utenza”, che ha visto la percentuale di utilizzatori passare dal 15,2% al 39,3% nell'ultimo anno. Seguono i servizi per la digitalizzazione e il Registro delle Imprese.

Il livello di soddisfazione generale per i servizi offerti presi nel complesso è alto: 26,5% degli utenti molto soddisfatto e 65,8% abbastanza soddisfatto, per un totale di utenti soddisfatti pari al 92,3%. Anche questo valore è salito nell'ultimo anno, nel 2023 era infatti pari a 90,4%.



Rapporto redatto da

Elaborazione statistica

- Elisa Qualizza

Grafica e impaginazione

- Giovanni Mambrini

Si autorizza la riproduzione, la diffusione e l'utilizzazione della presente pubblicazione a condizione di citarne la fonte.

Approfondimenti e domande sui contenuti del report possono essere richiesti a statistica@pnud.camcom.it o telefonando al numero 0432 273 539

Documento pubblicato nel sito: www.pnud.camcom.it