



## Definizione di imprese KIBS

Le imprese KIBS (Knowledge Intensive Business Service) forniscono alle imprese servizi ad elevato contenuto di conoscenza, come ad esempio servizi ICT, studi di marketing, comunicazione, design, ricerche di mercato, servizi professionali.

Più precisamente le imprese KIBS includono i seguenti codici ATECO: pubblicazione di mailing list (J58.12), edizione di software (J58.2), produzione di software, consulenza informatica e attività connesse (J62), elaborazione dei dati (J63.1), attività professionali, scientifiche e tecniche (M69), attività di consulenza e gestionale (M70.2), attività di studi tecnici (M71.1), collaudi e analisi tecniche (M71.2), R&S (M72), pubblicità e ricerche di mercato (M73), design specializzato (M74.1), altre attività professionali, scientifiche e tecniche n.c.a. (M74.9), agenzie di informazioni commerciali (N82.91.2), attività di supporto all'istruzione (Q86.6), riparazione di pc e periferiche (S95.11).

All'interno dell'aggregato delle imprese KIBS si possono inoltre individuare tre sottogruppi così costituiti: ICT (J62 e J63), consulenza economica e scientifica (M69, M70, M73) e attività professionali, scientifiche e tecniche (M71, M72, M74).

## L'incidenza delle imprese KIBS nelle regioni italiane

REGIONE	INCIDENZA % KIBS SU TOTALE IMPRESE REGistrate	KIBS REGISTRATE AL 31.12.2023
LOMBARDIA	8,6%	81.791
LAZIO	6,6%	39.532
VENETO	6,1%	28.336
<b>FRIULI VENEZIA GIULIA</b>	<b>6,0%</b>	<b>5.882</b>
TRENTINO ALTO ADIGE	5,8%	6.516
EMILIA ROMAGNA	5,8%	25.359
PIEMONTE	5,8%	24.349
<b>ITALIA</b>	<b>5,6%</b>	<b>332.880</b>
MARCHE	5,4%	8.270
ABRUZZO	4,9%	7.155
TOSCANA	4,8%	18.932
UMBRIA	4,7%	4.367
LIGURIA	4,5%	7.061
CAMPANIA	4,3%	26.317
VALLE D'AOSTA	4,2%	514
MOLISE	4,1%	1.371
BASILICATA	4,0%	2.346
PUGLIA	3,9%	14.664
CALABRIA	3,7%	7.003
SARDEGNA	3,7%	6.292
SICILIA	3,6%	16.823

In Italia sono registrate 332.880 imprese KIBS al 31.12.2023 e rappresentano il 5,6% del totale delle imprese italiane.

Il Friuli Venezia Giulia, con 5.882 KIBS, è la quarta regione italiana per incidenza percentuale con un valore pari al 6%, superiore quindi a quello medio nazionale.

Ai primi posti in classifica troviamo Lombardia (8,6%), Lazio (6,6%), Veneto (6,1%). Il Trentino Alto Adige segue in quinta posizione (5,8%).

Le regioni del Sud occupano invece gli ultimi posti della classifica.

Fonte: Elaborazione Centro Studi CCIAA di Pordenone Udine su dati InfoCamere.

## Variazione % delle imprese KIBS, 2023/2022

REGIONE	VARIAZIONE % 2023/2022
ABRUZZO	+3,8%
BASILICATA	+3,9%
CALABRIA	+4,6%
CAMPANIA	+5,2%
EMILIA ROMAGNA	+2,3%
<b>FRIULI VENEZIA GIULIA</b>	<b>+3,0%</b>
LAZIO	+4,9%
LIGURIA	+2,4%
LOMBARDIA	+4,5%
MARCHE	+3,3%
MOLISE	+3,6%
PIEMONTE	+2,4%
PUGLIA	+4,7%
SARDEGNA	+3,6%
SICILIA	+2,7%
TOSCANA	+2,1%
TRENTINO ALTO ADIGE	+3,7%
UMBRIA	+2,7%
VALLE D'AOSTA	+6,4%
VENETO	+2,8%
<b>ITALIA</b>	<b>+3,7%</b>

Le imprese KIBS sono in crescita nell'ultimo anno in tutte le regioni italiane, in media a livello nazionale sono aumentate del 3,7% al netto delle cancellazioni d'ufficio.

In Friuli Venezia Giulia la crescita è stata pari al 3%, un valore leggermente inferiore a quello medio nazionale.

In Veneto l'aumento è stato pari al 2,8% mentre in Trentino Alto Adige al 3,7%.

Fonte: Elaborazione Centro Studi CCIAA di Pordenone Udine su dati InfoCamere.

## Variazione % delle imprese KIBS, 2023/2019

REGIONE	VARIAZIONE % 2023/2019
ABRUZZO	+17,2%
BASILICATA	+18,4%
CALABRIA	+16,2%
CAMPANIA	+27,7%
EMILIA ROMAGNA	+9,7%
<b>FRIULI VENEZIA GIULIA</b>	<b>+6,8%</b>
LAZIO	+20,6%
LIGURIA	+9,3%
LOMBARDIA	+18,7%
MARCHE	+10,9%
MOLISE	+15,9%
PIEMONTE	+9,8%
PUGLIA	+22,0%
SARDEGNA	+13,5%
SICILIA	+14,8%
TOSCANA	+10,4%
TRENTINO ALTO ADIGE	+17,8%
UMBRIA	+10,3%
VALLE D'AOSTA	+8,8%
VENETO	+12,7%
<b>ITALIA</b>	<b>+16,1%</b>

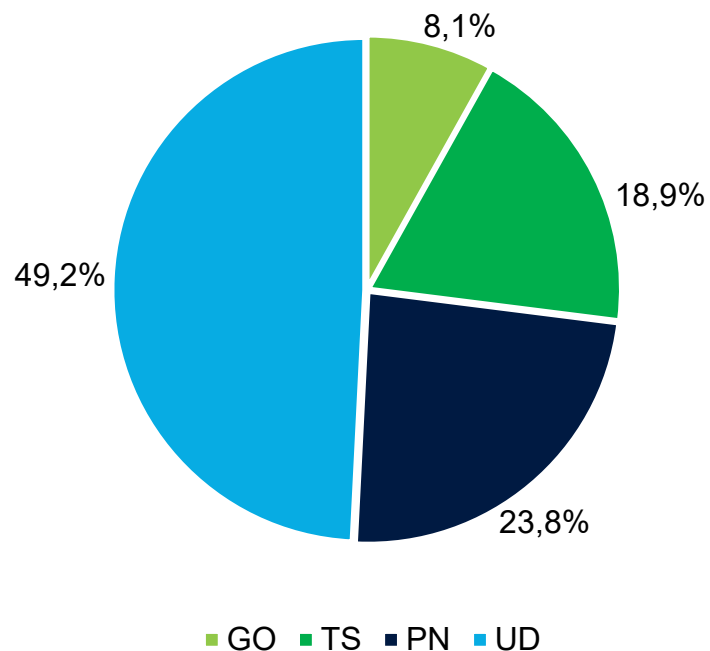
Notevole è stata la crescita di queste imprese anche nell'ultimo quinquennio. In media a livello nazionale tra il 2019 e il 2023 sono aumentate del 16,1% al netto delle cancellazioni d'ufficio.

In Friuli Venezia Giulia la crescita è stata più contenuta e pari al 6,8%.

In Veneto l'aumento è stato pari al 12,7% mentre in Trentino Alto Adige al 17,8%.

# Le imprese KIBS in Friuli Venezia Giulia

IMPRESE KIBS IN FVG  
AL 31.12.2023



Le 5.882 imprese KIBS registrate in Friuli Venezia Giulia al 31.12.2023 così suddivise: 2.893 nel territorio di Udine (49,2%), 1.398 a Pordenone (23,8%), 1.114 a Trieste (18,9%) e 477 a Gorizia (8,1%).

Le KIBS in FVG impiegano 18.323 addetti, in media tre addetti per impresa.

Fonte: Elaborazione Centro Studi CCIAA di Pordenone Udine su dati InfoCamere.

## Le imprese KIBS in Friuli Venezia Giulia

PROVINCIA	KIBS REGISTRATE AL 31.12.2023	VARIAZIONE % 2023/2022	VARIAZIONE % 2023/2019
GORIZIA	477	+1,7%	+4,7%
PORDENONE	1.398	+2,3%	+6,0%
TRIESTE	1.114	+3,5%	+8,0%
UDINE	2.893	+3,2%	+7,1%
<b>FVG</b>	<b>5.882</b>	<b>+3,0%</b>	<b>+6,8%</b>

A livello provinciale le imprese KIBS sono cresciute in tutti i territori del Friuli Venezia Giulia.

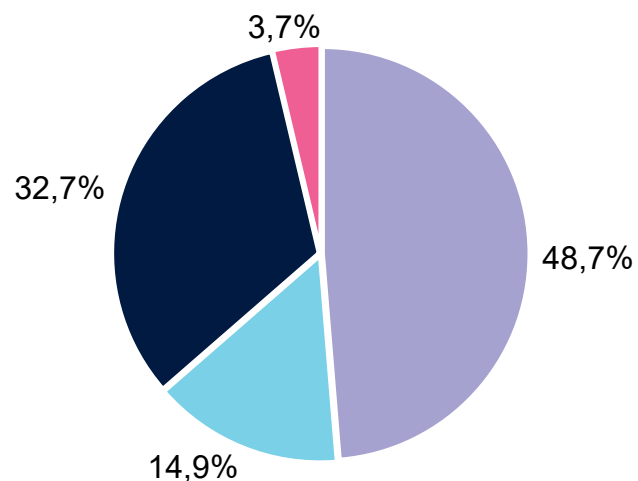
Nell'ultimo anno, così come nell'ultimo quinquennio, l'incremento percentuale maggiore a livello regionale è stato conseguito dalla provincia di Trieste con un +3,5% rispetto al 2022 e un +8% rispetto al 2019.

A Udine la crescita è stata pari a +3,2% rispetto al 2022 e +7,1% rispetto al 2019 (un incremento maggiore rispetto alla media regionale), a Pordenone +2,3% nell'ultimo anno e +6% nel quinquennio considerato (un incremento leggermente inferiore alla media regionale).

Fonte: Elaborazione Centro Studi CCIAA di Pordenone Udine su dati InfoCamere.

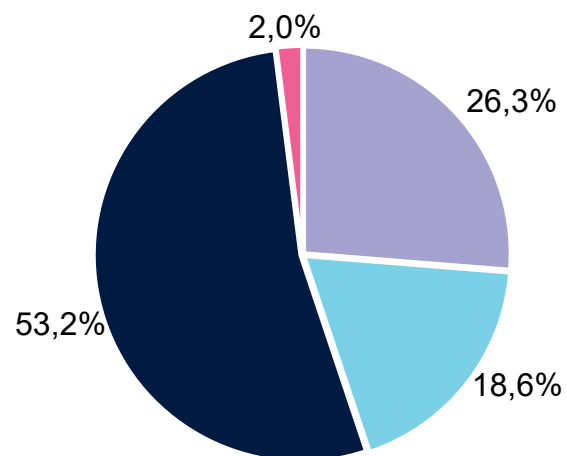
# Le imprese KIBS in Friuli Venezia Giulia

IMPRESE KIBS IN FVG PER  
NATURA GIURIDICA  
AL 31.12.2023



- Società di capitale
- Imprese individuali
- Società di persone
- Altre forme

IMPRESE TOTALI IN FVG  
PER NATURA GIURIDICA  
AL 31.12.2023



- Società di capitale
- Imprese individuali
- Società di persone
- Altre forme

Le imprese KIBS in FVG sono per la metà (il 48,7%) società di capitale, per il 32,7% imprese individuali, il 14,9% sono società di persone e il 3,7% altre forme giuridiche.

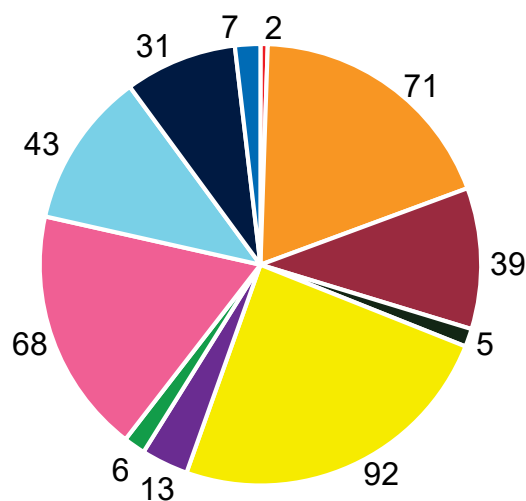
Emerge una differenza significativa rispetto alla situazione generale delle imprese di tutti i settori, dove il 53,2% del totale delle imprese è individuale e il 26,3% è una società di capitale.

Fonte: Elaborazione Centro Studi CCIAA di Pordenone Udine su dati InfoCamere.



# Le imprese KIBS in Friuli Venezia Giulia

ISCRIZIONI DI IMPRESE KIBS IN FVG,  
ANNO 2023



- Edizione di software
- Elaborazione dei dati
- Attività di consulenza gestionale
- Ricerca scientifica e sviluppo
- Attività di design specializzato
- Riparazione di computer
- Produzione di software
- Attività professionali, scientifiche e tecniche
- Attività degli studi di architettura e ingegneria
- Pubblicità e ricerche di mercato
- Altre attività professionali, scientifiche e tecniche

Durante il corso dell'anno 2023 in totale in Friuli Venezia Giulia ci sono state 377 nuove iscrizioni di imprese KIBS.

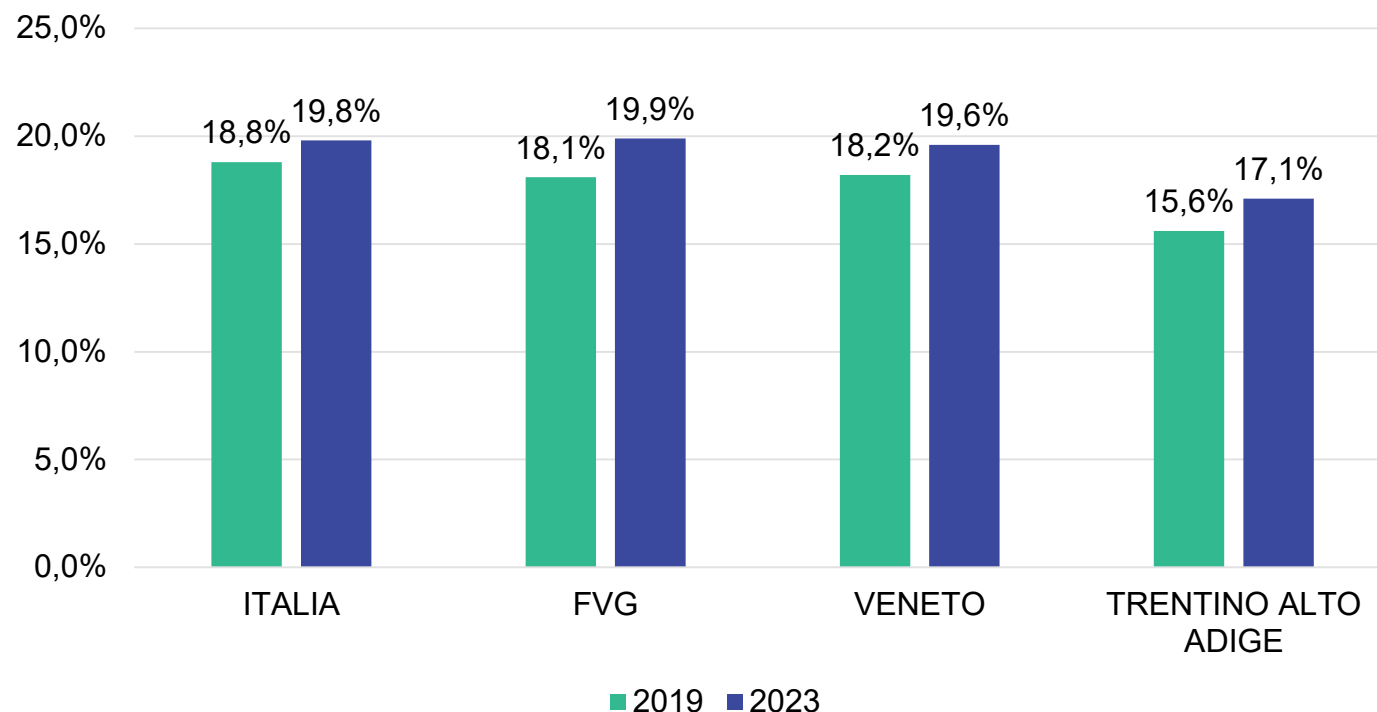
Le imprese KIBS si suddividono in vari sottosettori. In base a questa classificazione hanno avuto il maggior numero di iscrizioni durante l'anno 2023 in FVG le attività di consulenza gestionale con un'incidenza del 24,4%, produzione di software, consulenza informatica e attività connesse con un'incidenza del 18,8%, pubblicità e ricerche di mercato con un 18%.

Seguono le attività di design specializzato e l'elaborazione di dati, hosting di attività connesse, portali web.

Fonte: Elaborazione Centro Studi CCIAA di Pordenone Udine su dati InfoCamere.

# Le imprese KIBS femminili

PERCENTUALE IMPRESE KIBS FEMMINILI  
SUL TOTALE DELLE IMPRESE KIBS



Al 31.12.2023 in Italia le imprese KIBS femminili costituiscono il 19,8% delle imprese KIBS totali, mostrando un incremento rispetto al 2019 quando invece erano il 18,8%.

In tutto il Nord Est c'è stata una crescita delle imprese KIBS femminili tra il 2019 e il 2023, passando dal 18,1% al 19,9% in Friuli Venezia Giulia, dal 18,2% al 19,6% in Veneto e dal 15,6% al 17,1% in Trentino Alto Adige.

Il settore delle imprese KIBS è però caratterizzato da una quota di imprese femminili inferiore a quella della popolazione totale delle imprese (che supera il 22%).

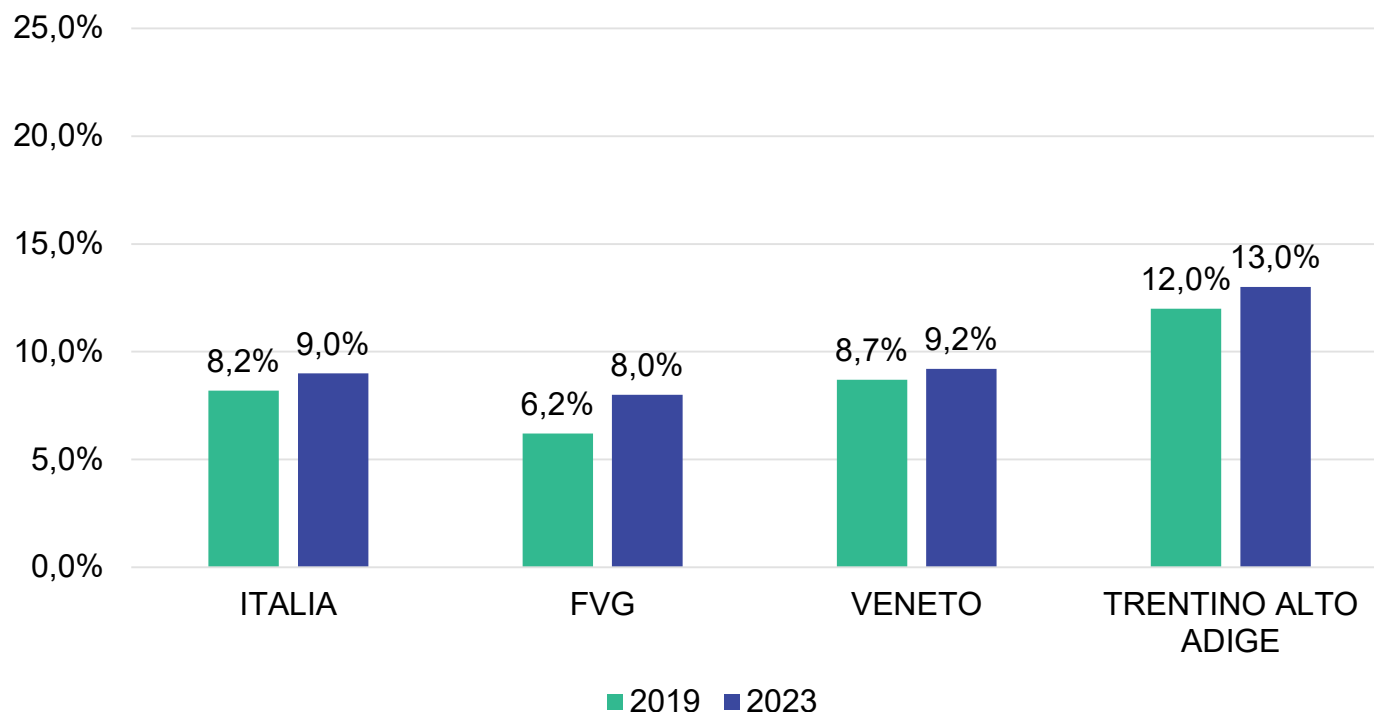
In FVG le imprese KIBS femminili rappresentano il 24,7% delle KIBS totali nel territorio di Gorizia, il 20% a Trieste, il 19,9% a Udine e il 18% a Pordenone. In tutti i territori i valori sono in crescita rispetto al 2019.

Nota: È definita "impresa femminile" un'impresa individuale in cui il titolare è una donna, una società di persone o una società cooperativa in cui la maggioranza dei soci è costituita da donne o la maggioranza delle quote di capitale è detenuta da donne.

Fonte: Elaborazione Centro Studi CCIAA di Pordenone Udine su dati InfoCamere.

## Le imprese KIBS giovanili

### PERCENTUALE IMPRESE KIBS GIOVANILI SUL TOTALE DELLE IMPRESE KIBS



Al 31.12.2023 in Italia le imprese KIBS giovanili costituiscono il 9% delle imprese KIBS totali, mostrando un incremento rispetto al 2019 quando invece erano l'8,2%.

In tutto il Nord Est c'è stata una crescita delle imprese KIBS giovanili tra il 2019 e il 2023, passando dal 6,2% all'8% in Friuli Venezia Giulia, dall'8,7% al 9,2% in Veneto e dal 12% al 13% in Trentino Alto Adige.

Il settore delle imprese KIBS è caratterizzato da una quota di imprese giovanili superiore a quella della popolazione totale delle imprese che si attesta in media al 7,5%.

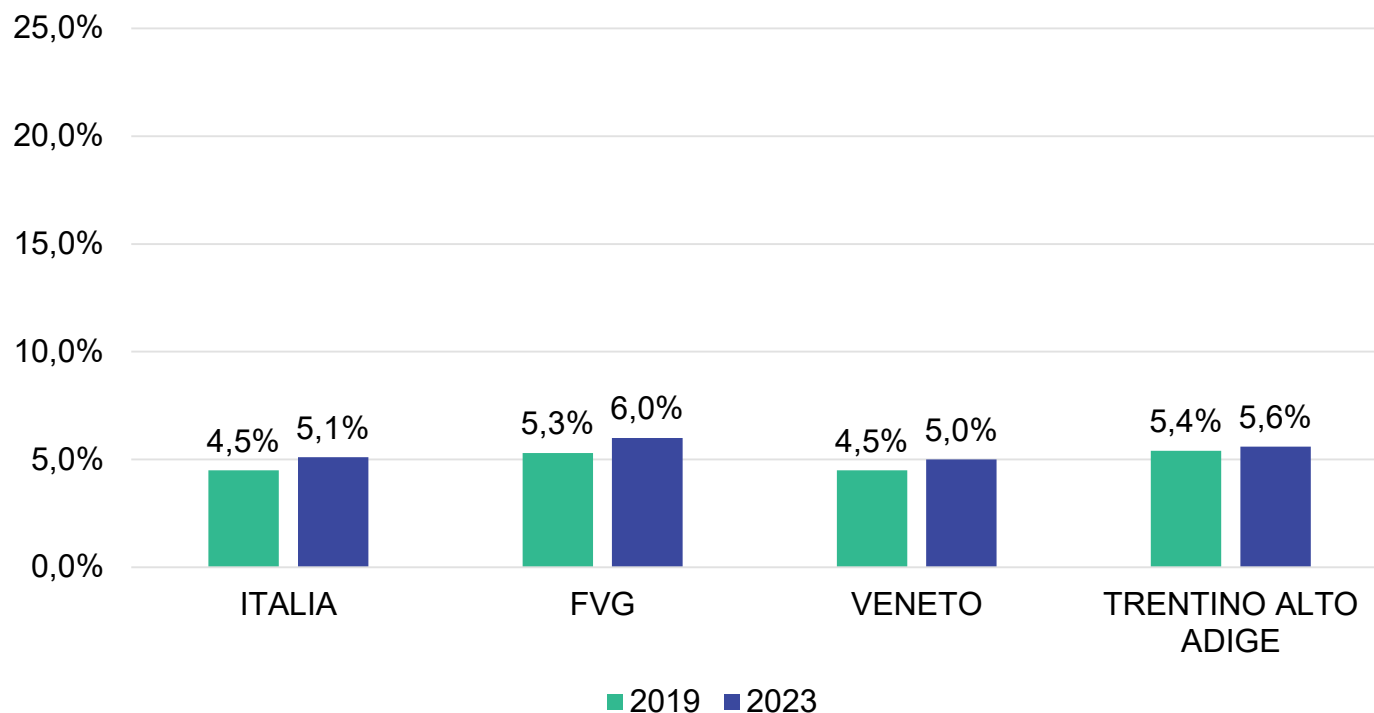
In FVG le imprese KIBS giovanili rappresentano l'8,6% delle KIBS totali nel territorio di Udine e Gorizia, il 7,5% a Trieste e il 6,9% a Pordenone. In tutti i territori i valori sono in crescita rispetto al 2019.

Nota: È definita "impresa giovanile" un'impresa individuale in cui il titolare ha un'età inferiore a 35 anni, una società di persone o una società cooperativa in cui la maggioranza dei soci ha un'età inferiore a 35 anni o la maggioranza delle quote di capitale è detenuta da persone di età inferiore a 35 anni.

Fonte: Elaborazione Centro Studi CCIAA di Pordenone Udine su dati InfoCamere.

## Le imprese KIBS straniere

### PERCENTUALE IMPRESE KIBS STRANIERE SUL TOTALE DELLE IMPRESE KIBS



Al 31.12.2023 in Italia le imprese KIBS straniere costituiscono il 5,1% delle imprese KIBS totali, mostrando un incremento rispetto al 2019 quando invece erano il 4,5%.

In tutto il Nord Est c'è stata una crescita delle imprese KIBS straniere tra il 2019 e il 2023, passando dal 5,3% al 6% in Friuli Venezia Giulia, dal 4,5% al 5% in Veneto e dal 5,4% al 5,6% in Trentino Alto Adige.

Il settore delle imprese KIBS è però caratterizzato da una quota di imprese straniere inferiore a quella della popolazione totale delle imprese che supera l'11%.

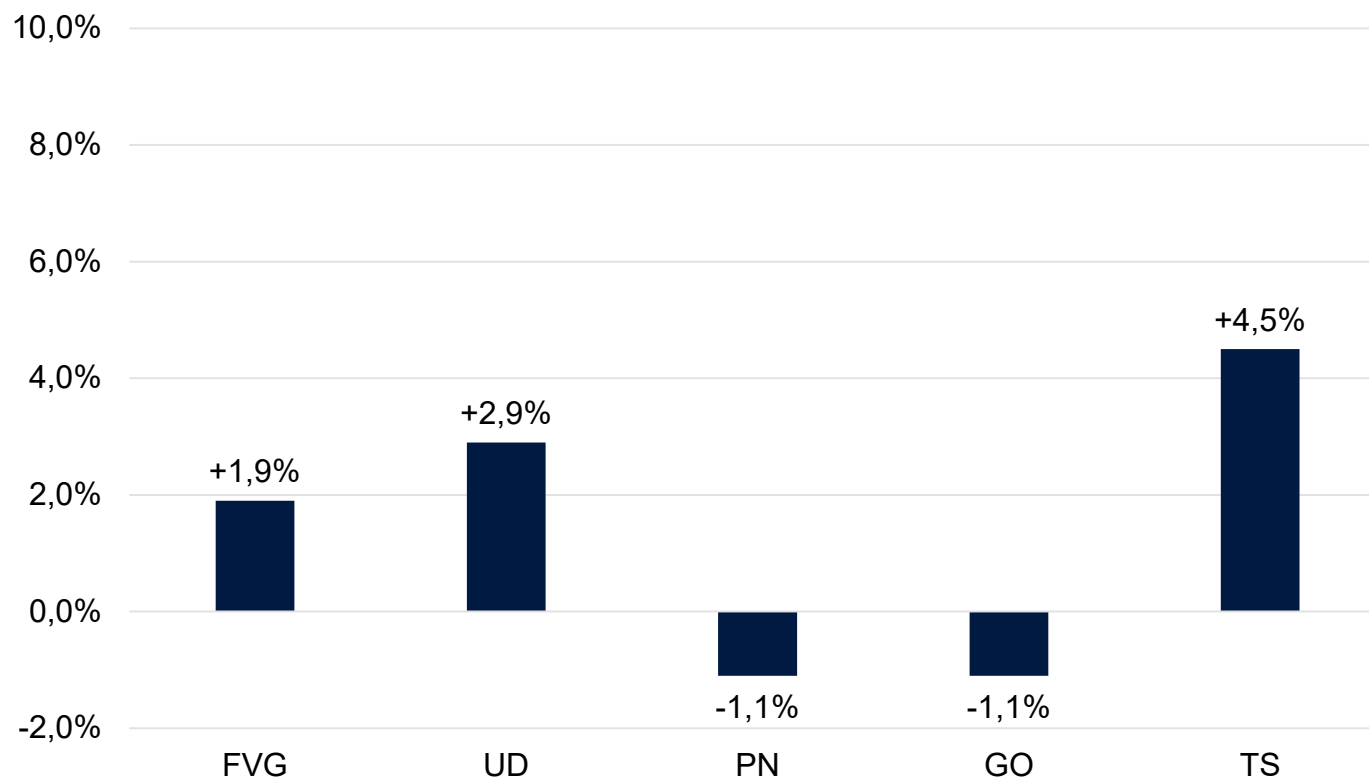
In FVG le imprese KIBS straniere rappresentano il 7,1% delle KIBS totali nel territorio di Trieste, il 6,4% a Pordenone, il 5,4% a Udine e il 5% a Gorizia. In tutti i territori i valori sono in crescita rispetto al 2019.

Nota: È definita "impresa straniera" un'impresa individuale in cui il titolare non è nato in Italia, una società di persone o una società cooperativa in cui la maggioranza dei soci è costituita da persone non nate in Italia o la maggioranza delle quote di capitale è detenuta da persone non nate in Italia.

Fonte: Elaborazione Centro Studi CCIAA di Pordenone Udine su dati InfoCamere.

## Imprese KIBS, informazione e comunicazione (ICT)

IMPRESE KIBS ICT, var. % 2023/2022



All'interno dell'aggregato delle imprese KIBS si possono individuare tre sottogruppi così costituiti: ICT (J62 e J63), consulenza economica e scientifica (M69, M70, M73) e attività professionali, scientifiche e tecniche (M71, M72, M74).

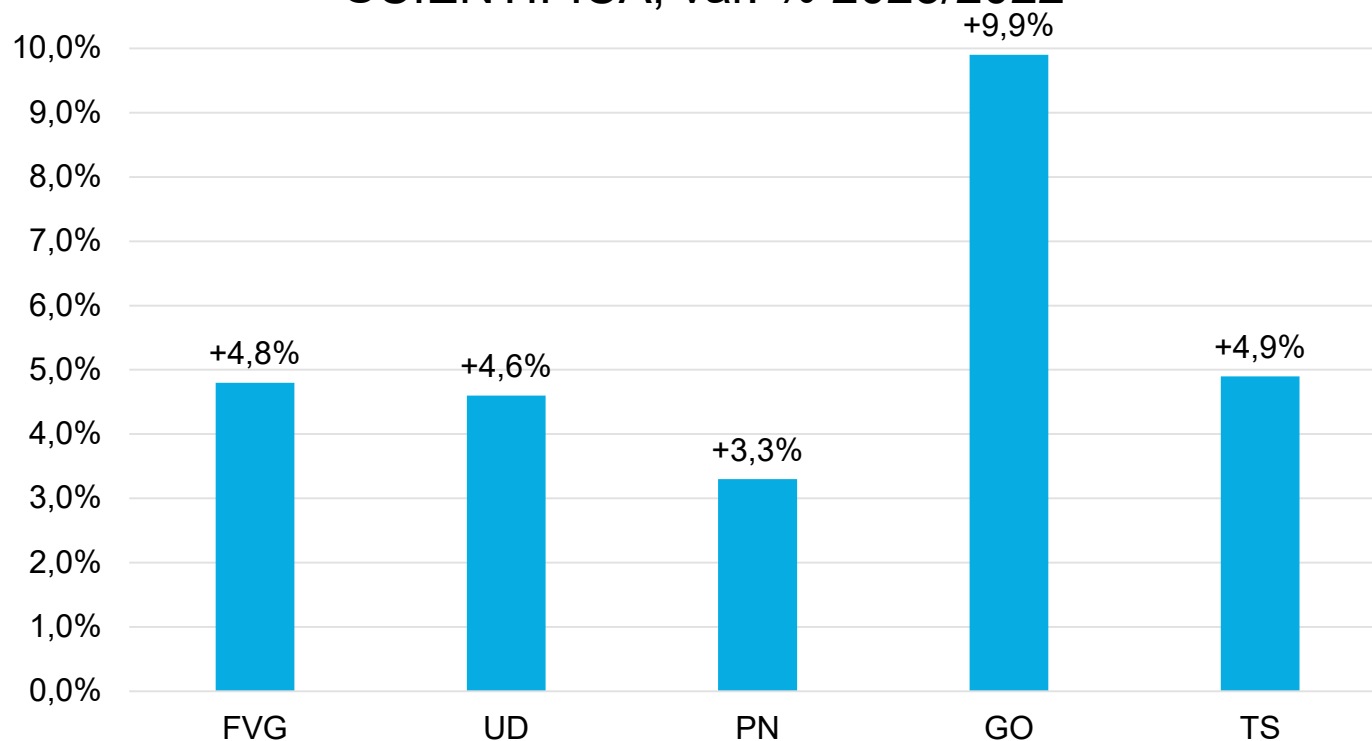
Per quanto riguarda il settore dell'informazione e comunicazione (ICT), le KIBS in FVG sono cresciute nell'ultimo anno dell'1,9%.

A livello provinciale gli incrementi maggiori si sono verificati nei territori di Trieste (+4,5%) e Udine (+2,9%).

Fonte: Elaborazione Centro Studi CCIAA di Pordenone Udine su dati InfoCamere.

# Imprese KIBS, consulenza economica e scientifica

IMPRESE KIBS CONSULENZA ECONOMICA E SCIENTIFICA, var. % 2023/2022



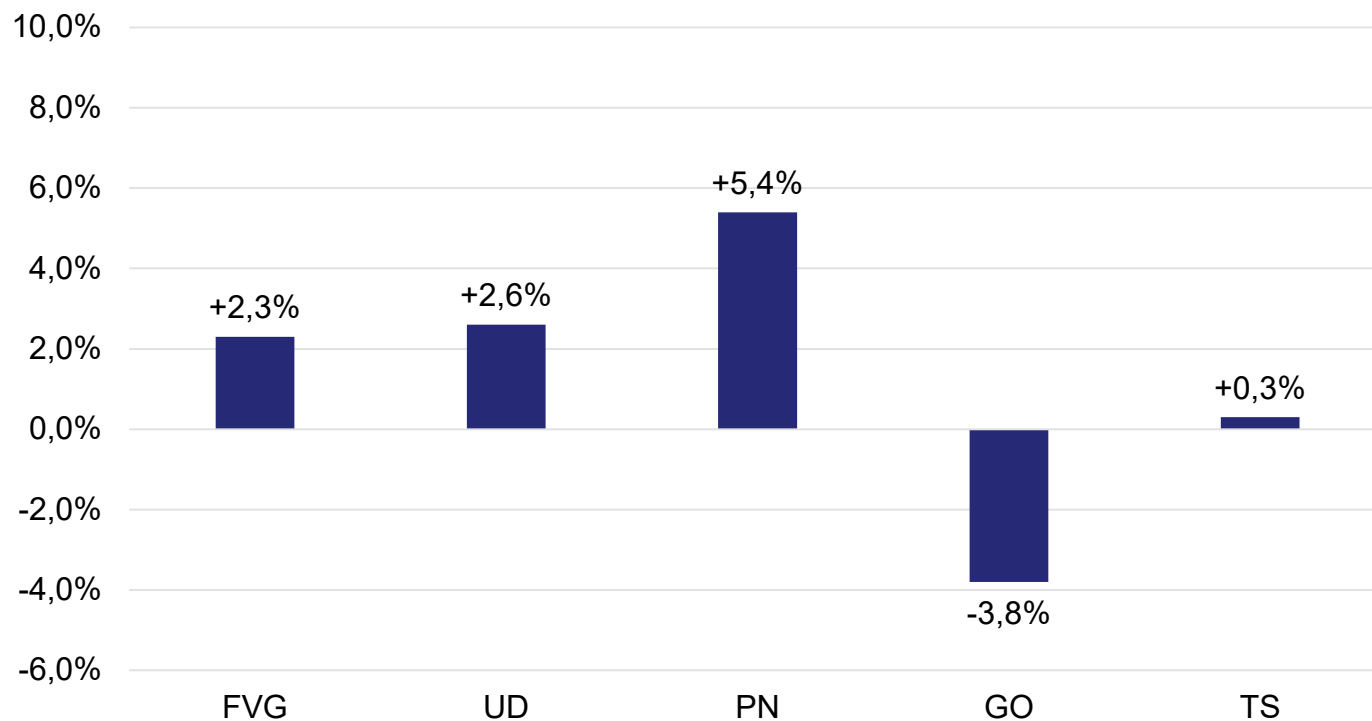
Per quanto riguarda il settore della consulenza economica e scientifica, le KIBS in FVG sono cresciute nell'ultimo anno del 4,8%.

A livello provinciale gli incrementi maggiori si sono verificati nei territori di Gorizia (+9,9%) e Trieste (+4,9%).

Fonte: Elaborazione Centro Studi CCIAA di Pordenone Udine su dati InfoCamere.

# Imprese KIBS, attività professionali, scientifiche e tecniche

IMPRESE KIBS ATTIVITÀ PROFESSIONALI,  
SCIENTIFICHE E TECNICHE, var. % 2023/2022



Per quanto riguarda il settore delle attività professionali, scientifiche e tecniche le KIBS in FVG sono cresciute nell'ultimo anno del 2,3%.

A livello provinciale gli incrementi maggiori si sono verificati nei territori di Pordenone (+5,4%) e Udine (+2,6%).

Fonte: Elaborazione Centro Studi CCIAA di Pordenone Udine su dati InfoCamere.

## Le imprese KIBS e le start up innovative in Friuli Venezia Giulia

TERRITORIO	START UP INNOVATIVE	INCIDENZA % KIBS SUL TOTALE START UP INNOVATIVE
UD	92	62,0%
PN	60	53,3%
GO	11	45,5%
TS	65	69,2%
<b>FRIULI VENEZIA GIULIA</b>	<b>228</b>	<b>61,0%</b>
VENETO	814	65,4%
TRENTINO ALTO ADIGE	249	74,3%
<b>ITALIA</b>	<b>12.870</b>	<b>74,6%</b>

In Italia sono classificabili come imprese KIBS circa i tre quarti delle start up innovative (il 74,6%). Le start up innovative sono imprese giovani, ad alto contenuto tecnologico e con forti potenzialità di crescita.

In Friuli Venezia Giulia l'incidenza % è inferiore a quella media italiana (sono KIBS il 61% delle start up innovative), in Veneto è del 65,4% mentre in Trentino Alto Adige del 74,3%.

A livello provinciale, i territori di Trieste e Udine superano la media regionale con un valore rispettivamente del 69,2% e 62%.



## Rapporto redatto da

### Elaborazione statistica

- **Elisa Qualizza** con la collaborazione di **Francesca Bertuzzi**

### Grafica e impaginazione

- **Giovanni Mambrini**

Si autorizza la riproduzione, la diffusione e l'utilizzazione della presente pubblicazione a condizione di citarne la fonte.

Approfondimenti e domande sui contenuti del report possono essere richiesti a **statistica@pnud.camcom.it** o telefonando al numero **0432 273 539**

Documento pubblicato nel sito: [www.pnud.camcom.it](http://www.pnud.camcom.it)