

Le imprese femminili e il mercato del lavoro in Friuli Venezia Giulia

Marzo
2024





LE IMPRESE

Le imprese femminili registrate in Italia al 31.12.2023

REGIONE	IMPRESE FEMMINILI REGISTRATE	% IMPRESE FEMMINILI SU TOTALE IMPRESE REGISTRATE
MOLISE	9.142	27,4%
BASILICATA	15.581	26,5%
ABRUZZO	36.980	25,4%
UMBRIA	23.043	24,8%
SICILIA	115.545	24,4%
CALABRIA	44.309	23,6%
VALLE D'AOSTA	2.921	23,6%
TOSCANA	93.264	23,5%
MARCHE	35.480	23,2%
SARDEGNA	39.556	23,2%
PUGLIA	88.139	23,2%
LAZIO	139.107	23,1%
CAMPANIA	139.400	23,0%
FRIULI-VENEZIA GIULIA	21.932	22,4%
PIEMONTE	94.690	22,4%
ITALIA	1.325.270	22,2%
LIGURIA	35.168	22,2%
EMILIA ROMAGNA	92.388	21,1%
VENETO	96.071	20,5%
LOMBARDIA	181.960	19,2%
TRENTINO - ALTO ADIGE	20.594	18,4%

Le imprese femminili sono definite come imprese in cui la partecipazione di genere risulta complessivamente superiore al 50%, mediando le composizioni di quote di partecipazione e cariche attribuite.

Le imprese femminili registrate al 31.12.2023 in Italia sono 1.325.270, pari al 22,2% del totale delle imprese registrate.

Le prime regioni per incidenza di imprese femminili sono il Molise (27,4% del totale), la Basilicata (26,5%), l'Abruzzo (25,4%) e l'Umbria (24,8%).

Il Friuli Venezia Giulia con 21.932 imprese femminili, ossia un valore pari al 22,4% del totale delle 97.806 imprese registrate, si colloca leggermente al di sopra della media italiana.

I valori di Veneto (20,5%) e Trentino Alto Adige (18,4%) sono invece inferiori a quelli medi italiani.

Fonte: Elaborazione Centro Studi Camera di Commercio di Pordenone Udine su dati InfoCamere.

Le imprese femminili registrate in Italia e nel Nord Est al 31.12.2023

	STOCK AL 31.12.2023	SALDO 2023 (iscritte – cessate non d'ufficio)	TASSO % DI CRESCITA 2023
UDINE	10.693	-56	-0,5%
PORDENONE	5.542	-21	-0,4%
GORIZIA	2.194	-12	-0,5%
TRIESTE	3.503	+33	+0,9%
FVG	21.932	-56	-0,3%
VENETO	96.071	+342	+0,4%
TRENTINO ALTO ADIGE	20.594	+247	+1,2%
NORD EST	138.597	+533	+0,4%
ITALIA	1.325.270	+6.565	+0,5%

In Friuli Venezia Giulia nell'anno 2023, al netto del fenomeno delle cancellazioni d'ufficio, il saldo delle imprese femminili è in lieve calo:

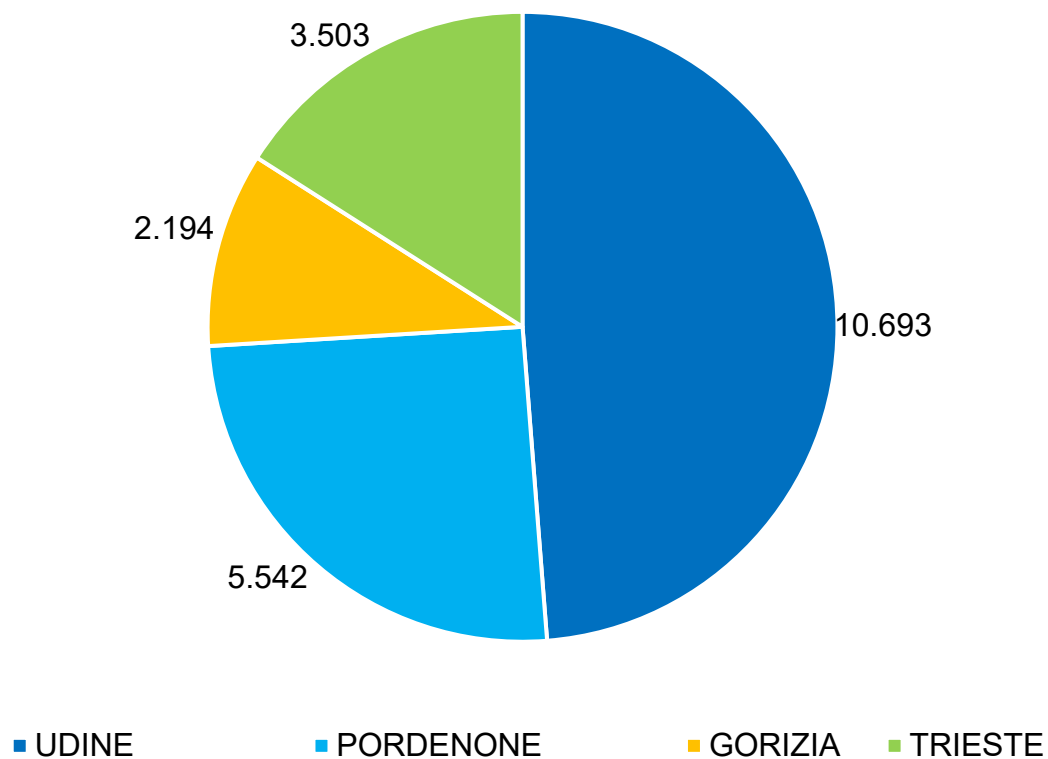
-56 nel territorio di Udine (-0,5%), -21 in quello di Pordenone (-0,4%), -12 a Gorizia (-0,5%) e +33 a Trieste (+0,9%).

In totale nell'ultimo anno si sono perse 56 imprese femminili in FVG (-0,3%).

In media in Italia sono invece in lieve aumento (+0,5% nell'anno). Nel Nord Est il tasso di crescita è pari a +0,4% (con Veneto +0,4% e Trentino Alto Adige +1,2%).

Fonte: Elaborazione Centro Studi Camera di Commercio di Pordenone Udine su dati InfoCamere.

Le imprese femminili registrate in Friuli Venezia Giulia al 31.12.2023

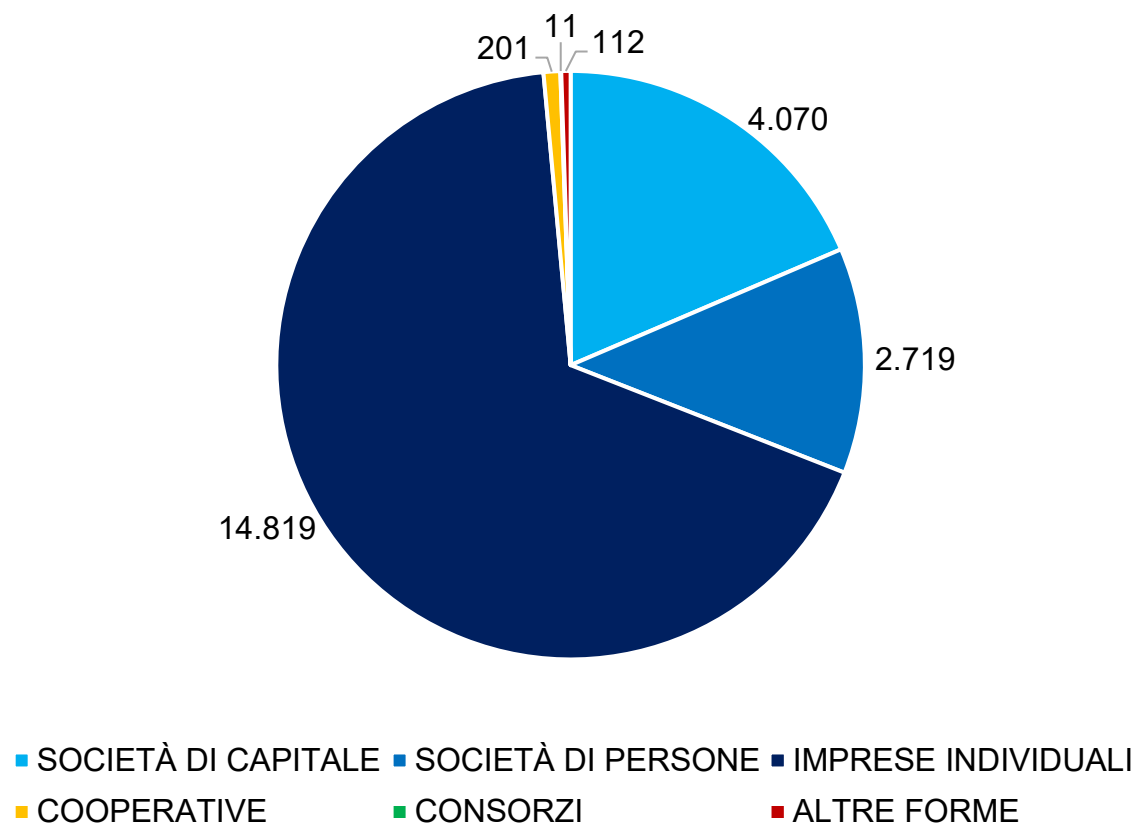


Le imprese femminili registrate al 31.12.2023 in Friuli Venezia Giulia sono 21.932, di cui:

10.693 nel territorio di Udine (48,8%),
5.542 in quello di Pordenone (25,3%),
2.194 a Gorizia (10,0%),
3.503 a Trieste (16,0%).

Fonte: Elaborazione Centro Studi Camera di Commercio di Pordenone Udine su dati InfoCamere.

Le imprese femminili registrate in Friuli Venezia Giulia per classe di natura giuridica al 31.12.2023



La maggior parte delle imprese femminili registrate in Friuli Venezia Giulia è di tipo individuale, fenomeno che si intreccia con quello dell'autoimpiego in risposta alla necessità di trovare sbocchi occupazionali.

Questa forma giuridica comprende infatti ben 14.819 imprese, pari al 67,6% del totale di quelle femminili registrate (contro una media del 49% se si considerano le imprese non femminili). Seguono le società di capitale (4.070), le società di persone (2.719) e altre forme giuridiche.

Rispetto al 2022, al netto delle cessazioni d'ufficio, crescono le società di capitali (+2,3%, +92 imprese), in calo invece le società di persone (-2,2%, -61), le imprese individuali (-0,6%, -86) così come le restanti forme giuridiche.

Fonte: Elaborazione Centro Studi Camera di Commercio di Pordenone Udine su dati InfoCamere.

La presenza femminile nelle società di capitale in Friuli Venezia Giulia al 31.12.2023

	RUOLI ESECUTIVI FEMMINILI AL 31.12.2023	RUOLI ESECUTIVI FEMMINILI AL 31.12.2022	RUOLI ESECUTIVI FEMMINILI AL 31.12.2021	RUOLI ESECUTIVI FEMMINILI AL 31.12.2020	RUOLI ESECUTIVI FEMMINILI AL 31.12.2019
SOCIO DI CAPITALE	15.725	15.694	15.834	16.138	16.112
SOCIO	1.382	1.324	1.241	1.170	1.086
AMMINISTRATORE	12.200	12.105	11.909	11.762	11.637
ALTRE CARICHE	3.194	2.940	2.951	2.924	3.026
TOTALE	32.501	32.063	31.935	31.994	31.861

In Friuli Venezia Giulia ci sono 4.070 società di capitale femminili registrate, il 15,9% delle società di capitale della regione.

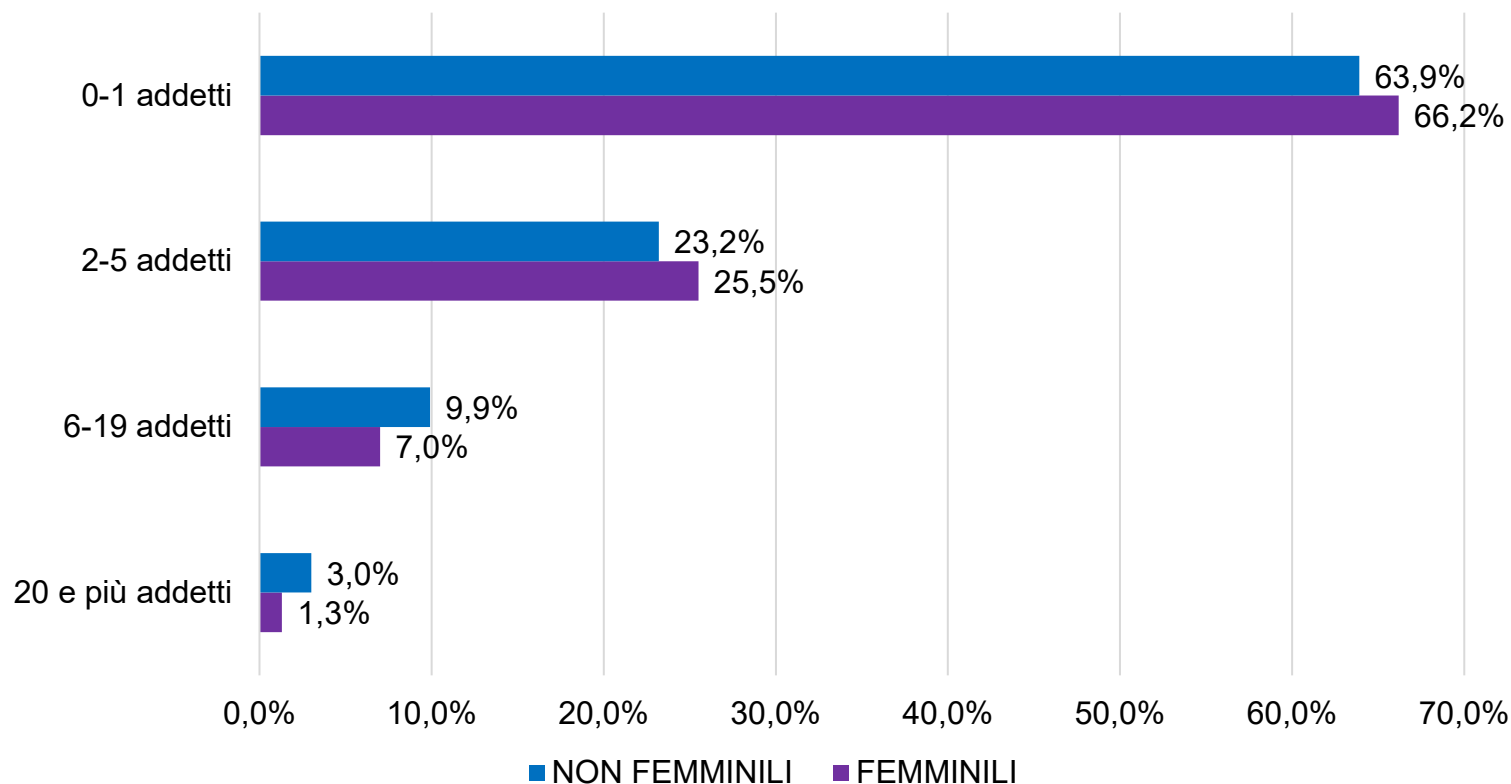
Al netto delle cancellazioni d'ufficio, sono in crescita rispetto al 2022 (+2,3%, +92 imprese) e soprattutto rispetto al 2019 (+11,2%).

A livello di ruoli esecutivi* detenuti nelle società di capitali, le donne al 31.12.2023 ne possiedono 32.501, di cui il 52,6% come socio o socio di capitale, il 37,5% come amministratore e il 9,8% in altre cariche. I ruoli esecutivi posseduti da donne sono in crescita dell'1,4% rispetto al 2022 (+438). Rispetto al 2019 la crescita è del 2% (+640).

*Si precisa che una persona può essere titolare di più cariche e qualifiche. In questo caso, si fa riferimento a tutte le cariche e qualifiche possedute da persone fisiche e detenute in società di capitale, in termini di partecipazione e possesso di azioni/quote di capitale di imprese.

Fonte: Elaborazione Centro Studi Camera di Commercio di Pordenone Udine su dati InfoCamere.

Le imprese femminili registrate in Friuli Venezia Giulia per classe dimensionale al 31.12.2023



Le imprese femminili tendono ad essere di minore dimensione rispetto a quelle non femminili: in Friuli Venezia Giulia il 66,2% di quelle femminili registrate ha da 0 a 1 addetto, il 25,5% ha da 2 a 5 addetti. Questi valori sono di un paio di punti percentuali superiori rispetto a quelli delle imprese non femminili.

Complessivamente il 91,7% delle imprese femminili registrate ha fino a 5 addetti.

Per le classi dimensionali 6-19 addetti e 20+ le percentuali sono invece superiori per le imprese non femminili.

Fonte: Elaborazione Centro Studi Camera di Commercio di Pordenone Udine su dati InfoCamere.

Le imprese femminili nate in Friuli Venezia Giulia nel 2023 per settore

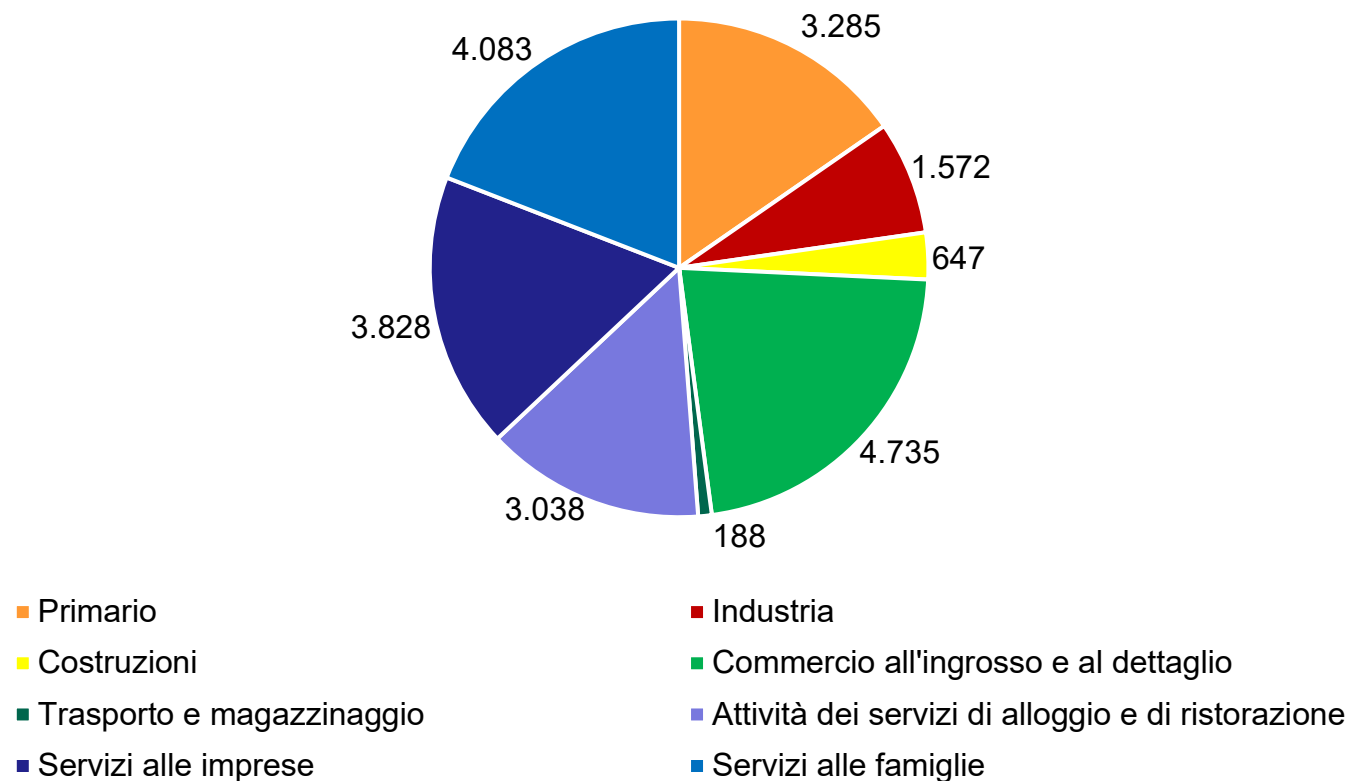
Altre attività di servizi	173
Commercio all'ingrosso e al dettaglio	172
Attività dei servizi di alloggio e di ristorazione	99
Agricoltura, silvicoltura, pesca	91
Attività professionali, scientifiche e tecniche	76
Attività manifatturiere	75
Noleggio, agenzie di viaggio, servizi alle imprese	56
Attività immobiliari	46
Attività finanziarie e assicurative	39
Costruzioni	28
Servizi di informazione e comunicazione	28
Attività artistiche, sportive, di intrattenimento	18
Sanità e assistenza sociale	14
Istruzione	8
Fornitura di energia elettrica, gas...	3
Trasporto e magazzinaggio	3

Nell'anno 2023 in Friuli Venezia Giulia sono nate 1.295 imprese femminili, 50 in meno rispetto alle nuove iscrizioni del 2022.

I settori dove si sono creati i maggiori spazi per le nuove imprese femminili sono stati: altre attività di servizi (il 13,4% delle nuove iscrizioni), commercio (13,3%), attività dei servizi di alloggio e ristorazione (7,6%), settore primario (7%). Seguono le attività professionali, scientifiche e tecniche e la manifattura.

Fonte: Elaborazione Centro Studi Camera di Commercio di Pordenone Udine su dati InfoCamere.

Le imprese femminili registrate in Friuli Venezia Giulia per settore economico al 31.12.2023

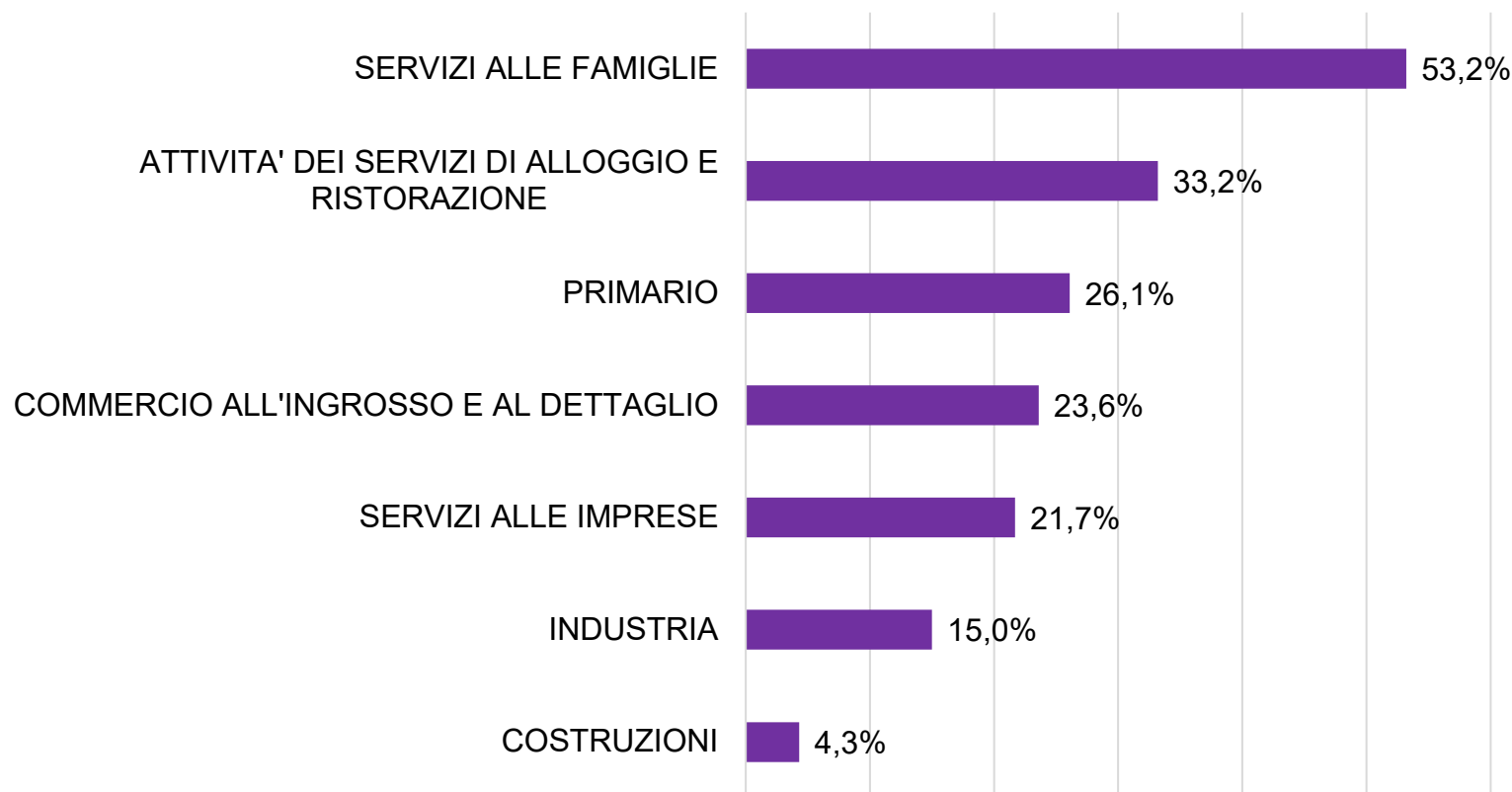


Un quinto delle imprese femminili registrate (21,6% del totale) opera nel settore del commercio all'ingrosso e al dettaglio, il 18,6% opera nei servizi alle famiglie (istruzione, sanità e assistenza sociale...), il 17,5% nei servizi alle imprese (informazione e comunicazione, attività immobiliari, attività professionali, scientifiche e tecniche...) e il 15% nel settore primario.

Le restanti imprese femminili operano nelle attività dei servizi di alloggio e ristorazione (13,9%), nell'industria (7,2%), nelle costruzioni (3%) e nel trasporto e magazzinaggio (0,9%).

Fonte: Elaborazione Centro Studi Camera di Commercio di Pordenone Udine su dati InfoCamere.

Il peso delle imprese femminili registrate in FVG sul totale per settore economico al 31.12.2023



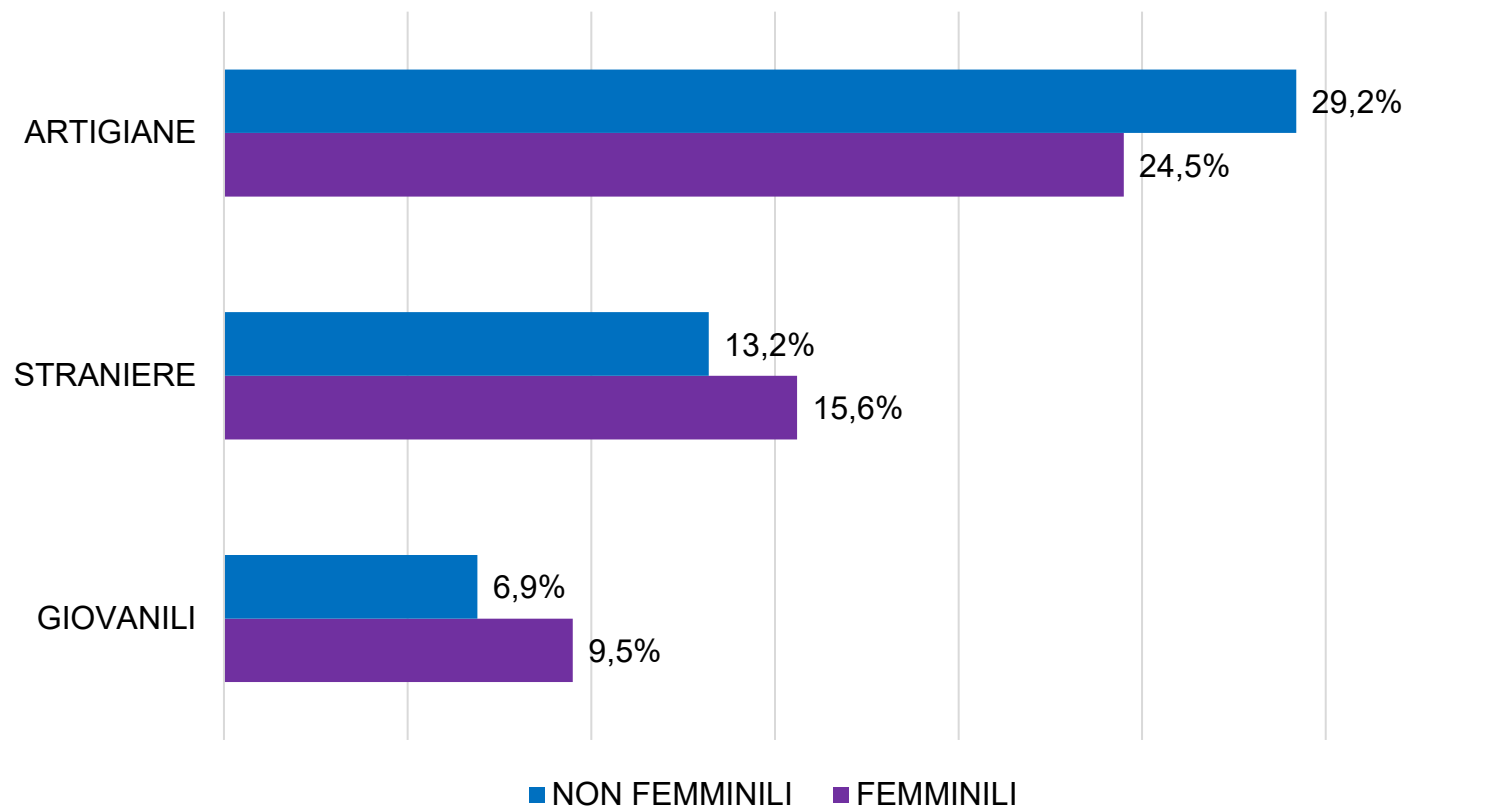
In Friuli Venezia Giulia nel 2023 il 53,2% delle imprese registrate che operano nel settore dei servizi alle famiglie è femminile.

È molto importante anche il peso che le imprese femminili hanno nelle attività dei servizi di alloggio e ristorazione (33,2%), nel primario (26,1%) e nel commercio all'ingrosso e al dettaglio (23,6%).

A scendere, servizi alle imprese (21,7%), industria (15%) e costruzioni (4,3%).

Fonte: Elaborazione Centro Studi Camera di Commercio di Pordenone Udine su dati InfoCamere.

Le imprese femminili giovanili, straniere e artigiane in Friuli Venezia Giulia al 31.12.2023



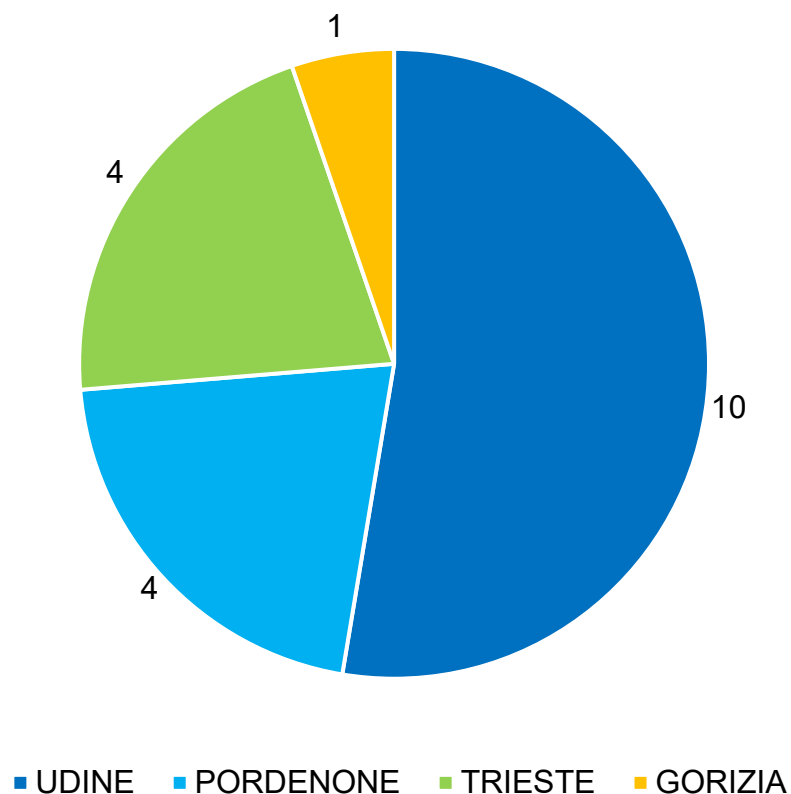
In Friuli Venezia Giulia le imprese femminili registrate sono in maggior misura giovanili ossia guidate da under 35 (sono giovanili il 9,5% delle femminili contro il 6,9% delle non femminili) e straniere ossia guidate da persone di cittadinanza straniera o apolide (sono straniere il 15,6% delle imprese femminili contro il 13,2% delle non femminili).

Per le imprese individuali le nazionalità prevalenti tra le imprese femminili straniere sono quella cinese (13,8% del totale) e rumena (10,4%), tra le non femminili quella albanese (11%) e rumena (9,9%).

Le imprese artigiane al contrario sono in maggior misura non femminili (il 29,2% delle non femminili è artigiana contro il 24,5% delle femminili).

Fonte: Elaborazione Centro Studi Camera di Commercio di Pordenone Udine su dati InfoCamere.

Start Up innovative femminili in Friuli Venezia Giulia, dati a gennaio 2023



In Friuli Venezia Giulia a gennaio 2023 sono presenti 226 Start Up innovative, iscritte nella corrispondente sezione dei Registri imprese.

Tra queste 19 sono femminili, ossia l'8,4%.

10 sono situate nel territorio di Udine, 4 in quello di Pordenone, 4 a Trieste e una a Gorizia.

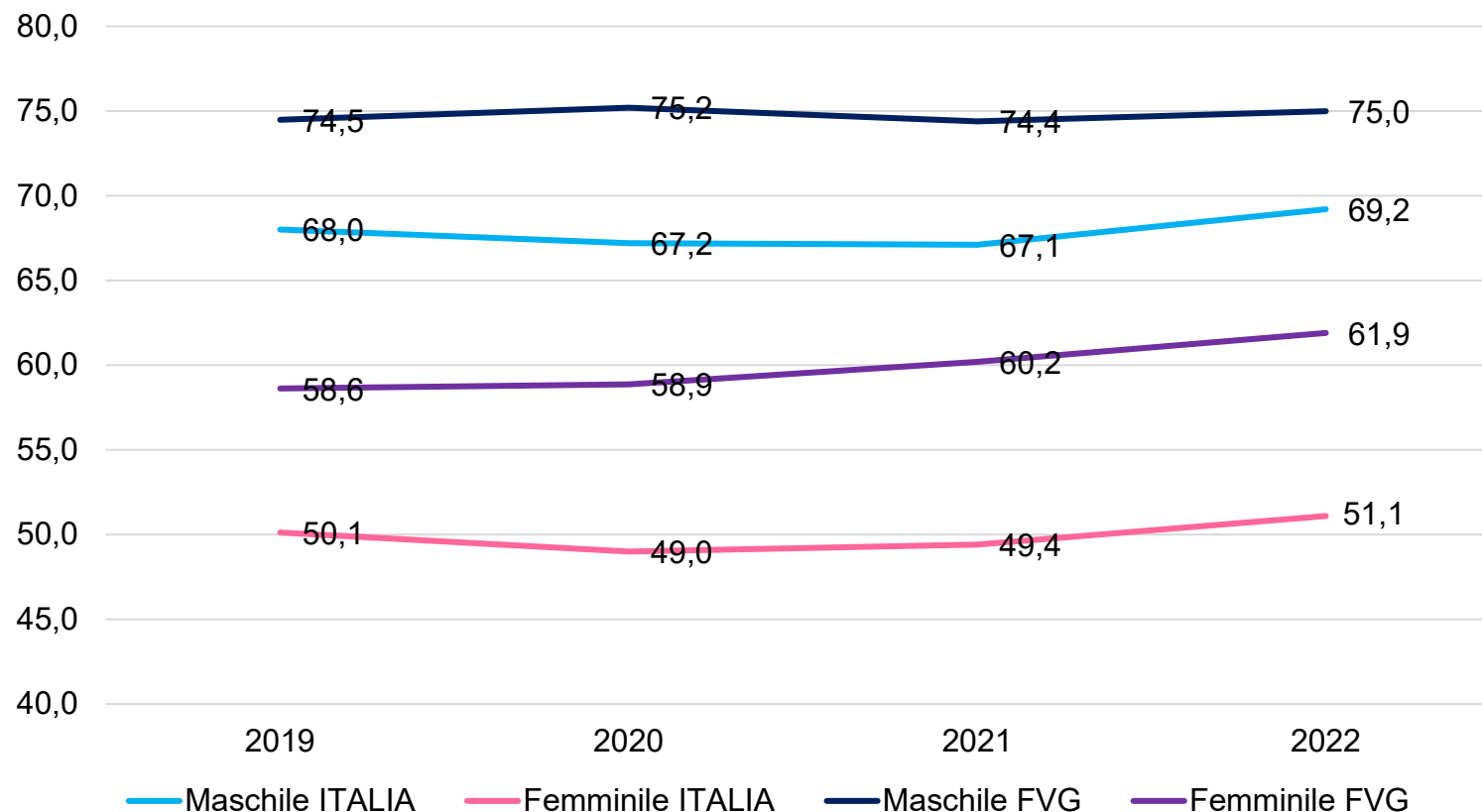
Il 52,6% delle Start Up femminili in Friuli Venezia Giulia opera nella produzione di software e consulenza informatica, il 26,3% nelle attività dei servizi di informazione, il 10,5% in istruzione, il 5,3% nelle attività di direzione aziendale e consulenza e, sempre il 5,3%, nelle altre industrie manifatturiere.

Fonte: Elaborazione Centro Studi Camera di Commercio di Pordenone Udine su dati InfoCamere.



IL MERCATO DEL LAVORO

Le differenze di genere nel mercato del lavoro, tasso di occupazione in Italia e in FVG



Il grafico rappresenta il tasso di occupazione (15-64 anni) per genere in Italia e in Friuli Venezia Giulia a partire dal 2019.

In Friuli Venezia Giulia il tasso di occupazione, per gli uomini e per le donne, è sistematicamente superiore a quello medio italiano e i tassi sono in crescita rispetto al 2019.

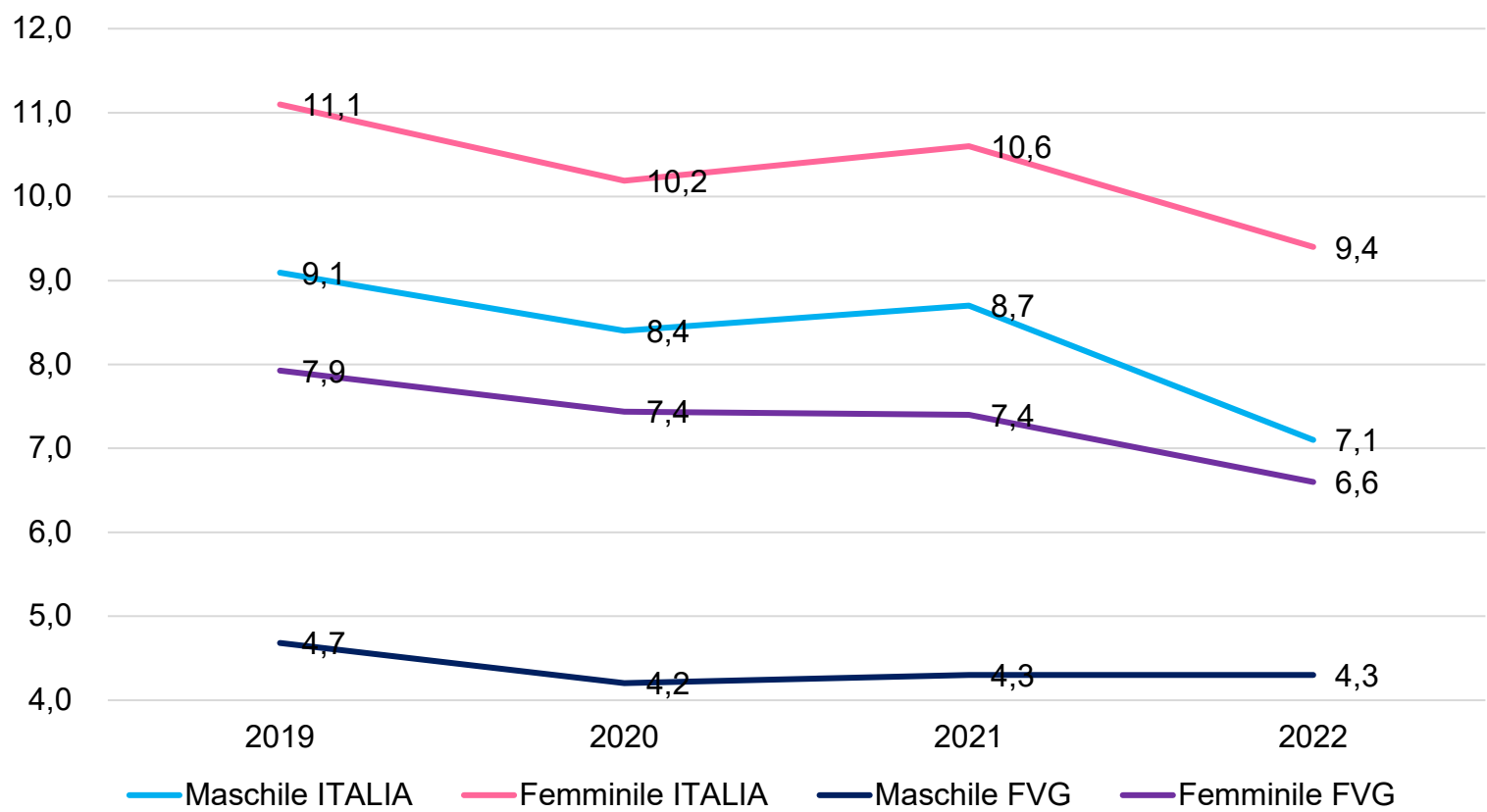
Nel 2022 (ultimi dati ISTAT annuali disponibili) il tasso di occupazione maschile in Friuli Venezia Giulia, pari a 75%, è di 5,8 punti percentuali superiore a quello medio italiano per gli uomini.

Ciò si riscontra anche per la componente femminile, dove il tasso di occupazione delle donne in Friuli Venezia Giulia è pari a 61,9% e supera di 10,8 punti percentuali quello medio italiano per la componente femminile.

In sintesi, per il tasso di occupazione, il divario di genere a livello italiano è pari a 18,1 punti percentuali, in Friuli Venezia Giulia è inferiore e pari a 13,1 punti.

Fonte: Elaborazione Centro Studi Camera di Commercio di Pordenone Udine su dati ISTAT.

Le differenze di genere nel mercato del lavoro, tasso di disoccupazione in Italia e in FVG



Il grafico rappresenta il tasso di disoccupazione (15-74 anni) per genere in Italia e in Friuli Venezia Giulia a partire dal 2019. In Friuli Venezia Giulia il tasso di disoccupazione, sia per gli uomini sia per le donne, è sistematicamente inferiore a quello medio italiano e tutti i tassi sono in calo rispetto al 2019.

Nel 2022 il tasso di disoccupazione maschile in Friuli Venezia Giulia, pari a 4,3%, è di 2,8 punti percentuali inferiore a quello medio italiano per gli uomini. Ciò si riscontra anche per la componente femminile, dove il tasso di disoccupazione delle donne in Friuli Venezia Giulia è pari a 6,6% ed è più basso di 2,8 punti rispetto a quello medio italiano.

In sintesi, per quanto riguarda il tasso di disoccupazione, il divario di genere a livello italiano è pari a 2,3 punti percentuali, così come in Friuli Venezia Giulia.

Fonte: Elaborazione Centro Studi Camera di Commercio di Pordenone Udine su dati ISTAT.

Occupazione per genere a tempo pieno e a tempo parziale in Friuli Venezia Giulia, anno 2022

	UOMINI	DONNE	TOTALE	% DONNE
TEMPO PIENO	266.651	149.360	416.011	35,9%
TEMPO PARZIALE	23.123	81.382	104.506	77,9%
TOTALE	289.775	230.742	520.517	44,3%

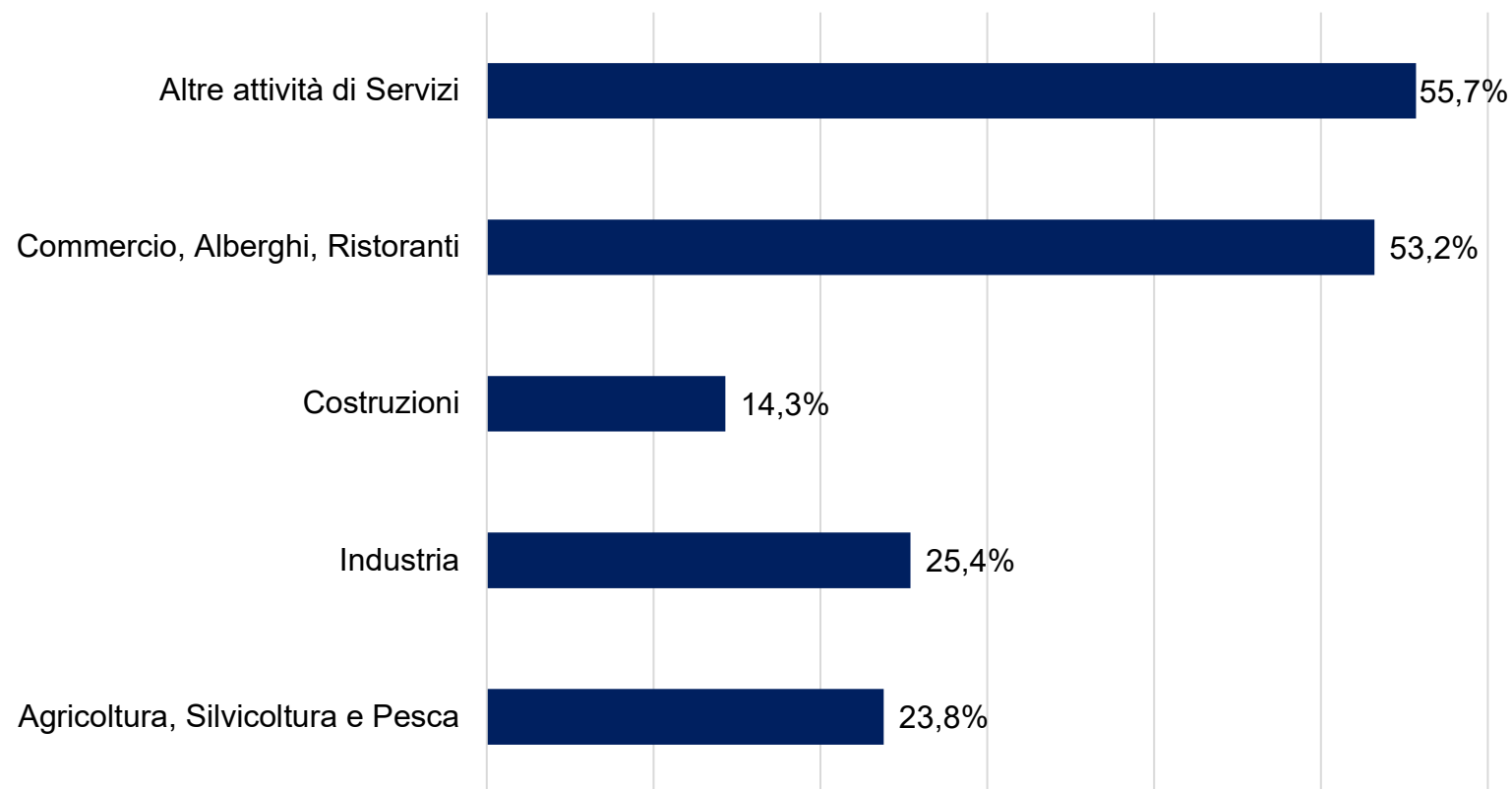
Nella tabella sono presenti i dati relativi agli occupati in Friuli Venezia Giulia nell'anno 2022 per genere e per tipologia contrattuale.

Gli occupati in Friuli Venezia Giulia nel 2022 sono 520.517, di cui 289.775 sono uomini e 230.742 sono donne. 416.011 occupati sono a tempo pieno e 104.506 invece a tempo parziale.

Su un totale di 104.506 occupati a tempo parziale, 81.382 sono donne, ossia il 77,9%. Questa percentuale per gli uomini è invece pari al 22,1%.

Fonte: Elaborazione Centro Studi Camera di Commercio di Pordenone Udine su dati ISTAT, dati in migliaia.

Occupazione di genere per macro settore in Friuli Venezia Giulia, anno 2022



Il grafico rappresenta la percentuale di donne occupate nell'anno 2022 in Friuli Venezia Giulia nei vari settori economici sul totale degli occupati (uomini + donne).

Nel settore del commercio, alberghi e ristoranti il 53,2% degli occupati è donna, nelle altre attività di servizi il 55,7%.

Le donne sono invece meno presenti nei settori dell'industria (25,4% del totale di uomini più donne), nel primario (23,8%) e nelle costruzioni (14,3%, la presenza femminile in questo settore è in significativa crescita rispetto all'8,1% dell'anno precedente).

Fonte: Elaborazione Centro Studi Camera di Commercio di Pordenone Udine su dati ISTAT.

Glossario

- **Cancellazioni d'ufficio:** cancellazioni operate ai sensi della normativa vigente per migliorare la qualità dei dati del Registro Imprese.
- **Impresa femminile:** impresa in cui la partecipazione di genere risulta complessivamente superiore al 50% mediando le composizioni di quote di partecipazione e cariche attribuite.
- **Impresa giovanile:** impresa in cui la partecipazione di persone under 35 anni risulta complessivamente superiore al 50% mediando le composizioni di quote di partecipazione e cariche attribuite.
- **Impresa straniera:** impresa in cui la partecipazione di persone non nate in Italia risulta complessivamente superiore al 50% mediando le composizioni di quote di partecipazione e cariche attribuite.
- **Impresa artigiana:** ai fini del Registro delle Imprese, l'impresa artigiana si definisce come l'impresa iscritta nell'apposito Albo Provinciale previsto dall'art. 5 della legge 8 agosto 1985, n. 443. Questa legge dà una definizione diversa e più ampia di quella prevista dal Codice Civile che colloca l'impresa artigiana nell'ambito della piccola impresa.

Rapporto redatto da

Elaborazione statistica

- **Elisa Qualizza**

Grafica e impaginazione

- **Giovanni Mambrini**

Si autorizza la riproduzione, la diffusione e l'utilizzazione della presente pubblicazione a condizione di citarne la fonte.

Approfondimenti e domande sui contenuti del report possono essere richiesti a **statistica@pnud.camcom.it** o telefonando al numero **0432 273 539**

Documento pubblicato nel sito: **www.pnud.camcom.it**