

Il Commercio estero del Friuli Venezia Giulia verso l'America Latina nel primo semestre 2021

Focus su Messico e Colombia

dicembre
2021



Il continente americano

Ai fini del presente studio, il continente americano è stato così ripartito:

America Settentrionale: Stati Uniti, Canada e Groenlandia.

America Latina: Brasile, Messico, Cile, Argentina, Colombia, Perù, Ecuador, Panama, Uruguay, Guatemala, Costa Rica, Honduras, Paraguay, Guyana, Venezuela, El Salvador, Bolivia, Belize, Nicaragua e Suriname.

America Insulare: Repubblica Dominicana, Isole Cayman, Aruba, Isole Vergini Britanniche, Cuba, Trinidad e Tobago, Giamaica, Haiti, Bahamas, Barbados, Antigua e Barbuda, Bermuda, Isole Vergini Americane, Saint Vincent e Grenadine, Isole Turks e Caicos, Curaçao, Santa Lucia, Grenada, Saint Kitts e Nevis, Dominica, Saint Pierre e Miquelon, Anguilla, Montserrat, Isole Falkland, Barthélemy, Sint Maarten, Bonaire, Sint Eustatius e Saba.



Il contesto italiano

L'interscambio commerciale dell'Italia verso l'America nel primo semestre 2021, 2020 e 2019

	Import 2020 1° semestre	Export 2020 1° semestre	Import 2021 1° semestre	Export 2021 1° semestre	Var. % Import	Var. % Export
AMERICA	12.917.690.064	26.823.641.972	13.855.270.011	32.164.087.342	7,26%	19,91%
<i>Settentrionale</i>	8.625.354.499	21.898.934.914	8.810.851.514	25.215.664.291	2,15%	15,15%
<i>Latina</i>	4.206.748.107	4.513.139.873	4.917.861.053	6.307.127.734	16,90%	39,75%
<i>Insulare</i>	85.587.458	411.567.185	126.557.444	641.295.317	47,87%	55,82%

	Import 2019 1° semestre	Export 2019 1° semestre	Import 2021 1° semestre	Export 2021 1° semestre	Var. % Import	Var. % Export
AMERICA	14.457.104.186	31.215.333.906	13.855.270.011	32.164.087.342	-4,16%	3,04%
<i>Settentrionale</i>	9.407.197.220	24.415.831.784	8.810.851.514	25.215.664.291	-6,34%	3,28%
<i>Latina</i>	4.625.501.940	6.137.833.367	4.917.861.053	6.307.127.734	6,32%	3,27%
<i>Insulare</i>	424.405.026	661.668.755	126.557.444	641.295.317	-70,18%	-3,08%

Fonte: elaborazione del Centro Studi della CCIAA di Pordenone Udine su dati Coeweb Istat.

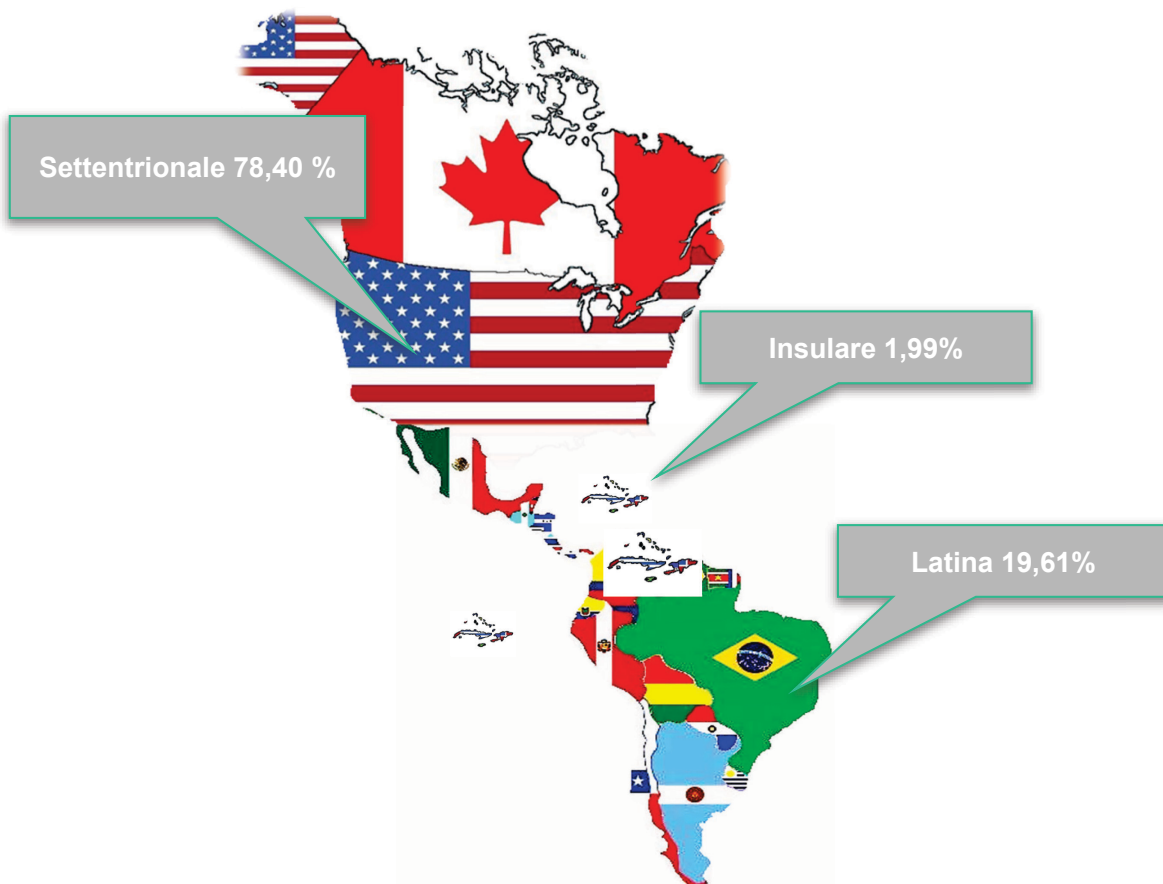
Nel primo semestre 2021 l'export italiano di beni verso l'America è aumentato del 19,91% rispetto al primo semestre 2020 e del 3,04% rispetto allo stesso periodo del 2019, raggiungendo i 32,16 miliardi di euro e recuperando di fatto i livelli pre-Covid.

L'import dell'Italia dall'America nel primo semestre 2021 è stato pari a 13,86 miliardi con un incremento del 7,26% rispetto al primo semestre 2020 e un calo del 4,16% rispetto al 2019.

Il saldo della bilancia commerciale è stato pari a +18,3 miliardi nel primo semestre 2021.

Il mercato più significativo è quello dell'America Settentrionale: export 25,22 miliardi di euro e import 8,81 miliardi di euro (saldo +16,4 miliardi). Segue l'America Latina con 6,31 miliardi di export nel primo semestre 2021 e 4,92 miliardi di import (saldo positivo per 1,39 miliardi).

L'export dell'Italia verso l'America (Settentrionale, Latina e Insulare) nel primo semestre 2021

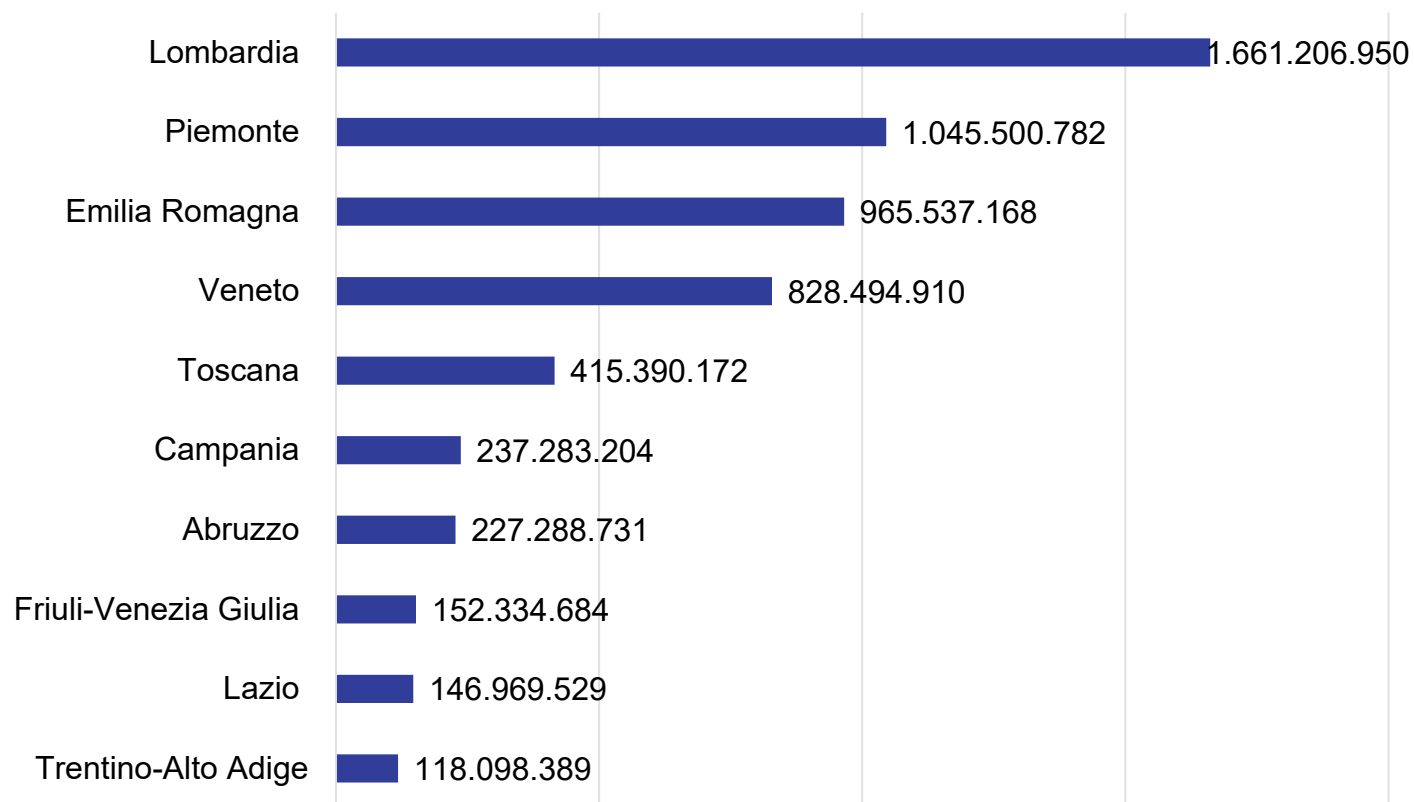


Nel continente americano, la principale destinazione dell'export italiano nel primo semestre 2021, con un valore pari al 78,40% del totale, è stata l'America Settentrionale, segue l'America Latina con un 19,61% e infine la componente insulare che rappresenta solamente l'1,99%.

Per quanto riguarda invece l'import, quello dall'America Settentrionale verso l'Italia nel primo semestre 2021 ha rappresentato il 63,59%, quello dall'America Latina il 35,49% e quello relativo alle isole lo 0,91%.

Fonte: elaborazione del Centro Studi della CCIAA di Pordenone Udine su dati Coeweb Istat.

Le prime dieci regioni italiane per export verso l'America Latina nel primo semestre 2021



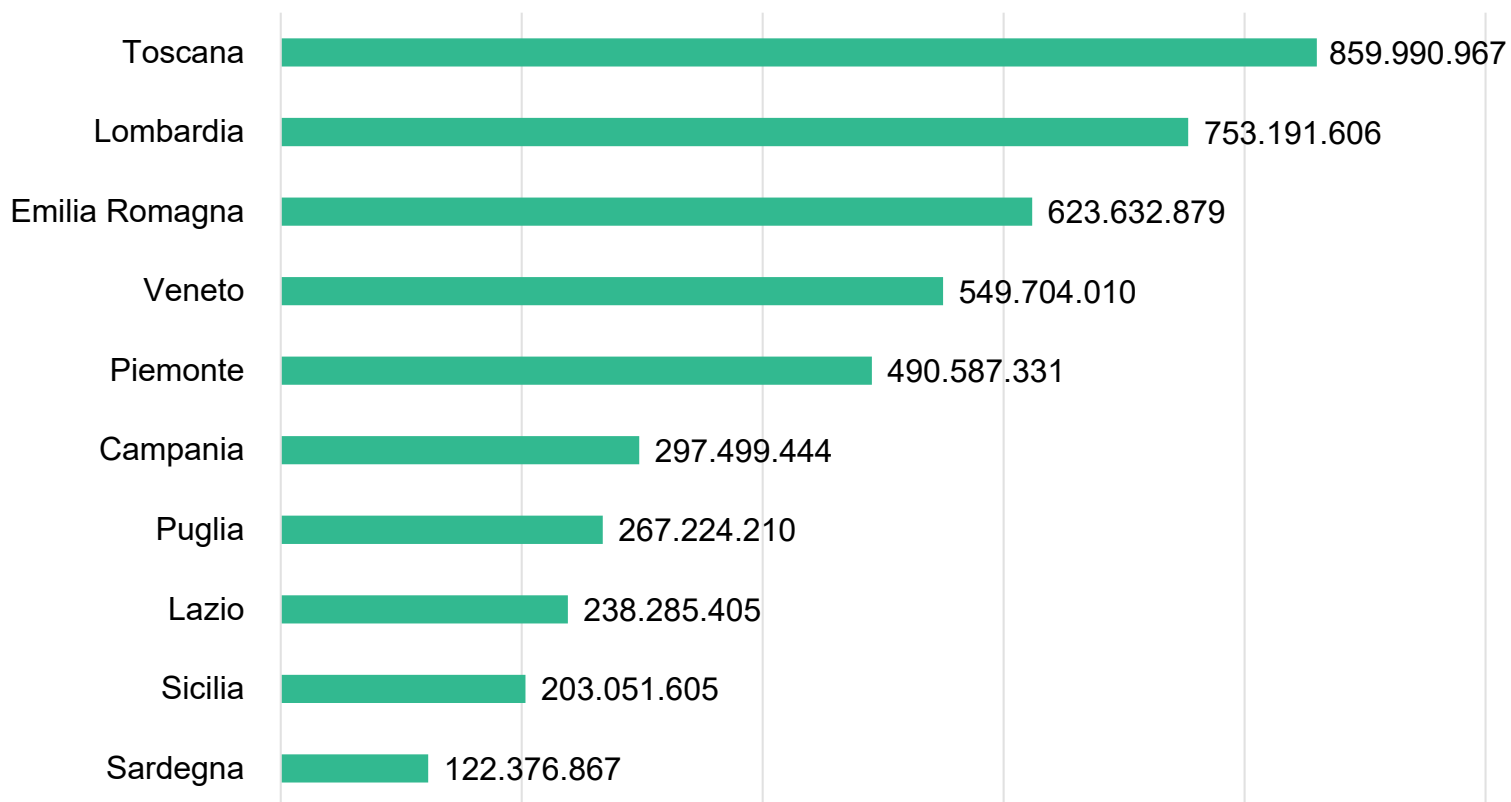
La Lombardia è stata la prima regione italiana per export verso l'America Latina nel primo semestre 2021 con 1,66 miliardi di euro (pari al 26,3% del totale dell'export italiano verso l'America Latina), seguono Piemonte (1,05 miliardi, pari al 16,6%), Emilia Romagna (965 milioni, 15,3%) e Veneto (828,5 milioni di euro, 13,1%).

Sotto ai 500 milioni di euro di export troviamo la Toscana, la Campania e l'Abruzzo.

Il Friuli Venezia Giulia è situato all'ottavo posto della classifica con un export pari a 152,33 milioni di euro, ossia il 2,4% del totale dell'export italiano in America Latina.

Fonte: elaborazione del Centro Studi della CCIAA di Pordenone Udine su dati Coeweb Istat.

Le prime dieci regioni italiane per import dall'America Latina nel primo semestre 2021



Le prime regioni italiane per import dall'America Latina nel primo semestre 2021 sono: la Toscana (860 milioni di euro, pari al 17,5% del totale dell'import italiano dall'America Latina), la Lombardia (753,2 milioni di euro, 15,3%) e l'Emilia Romagna (623,6 milioni di euro, 12,7%).

Seguono, con un valore attorno ai 500 milioni di euro, il Veneto (11,2%) e il Piemonte (10%).

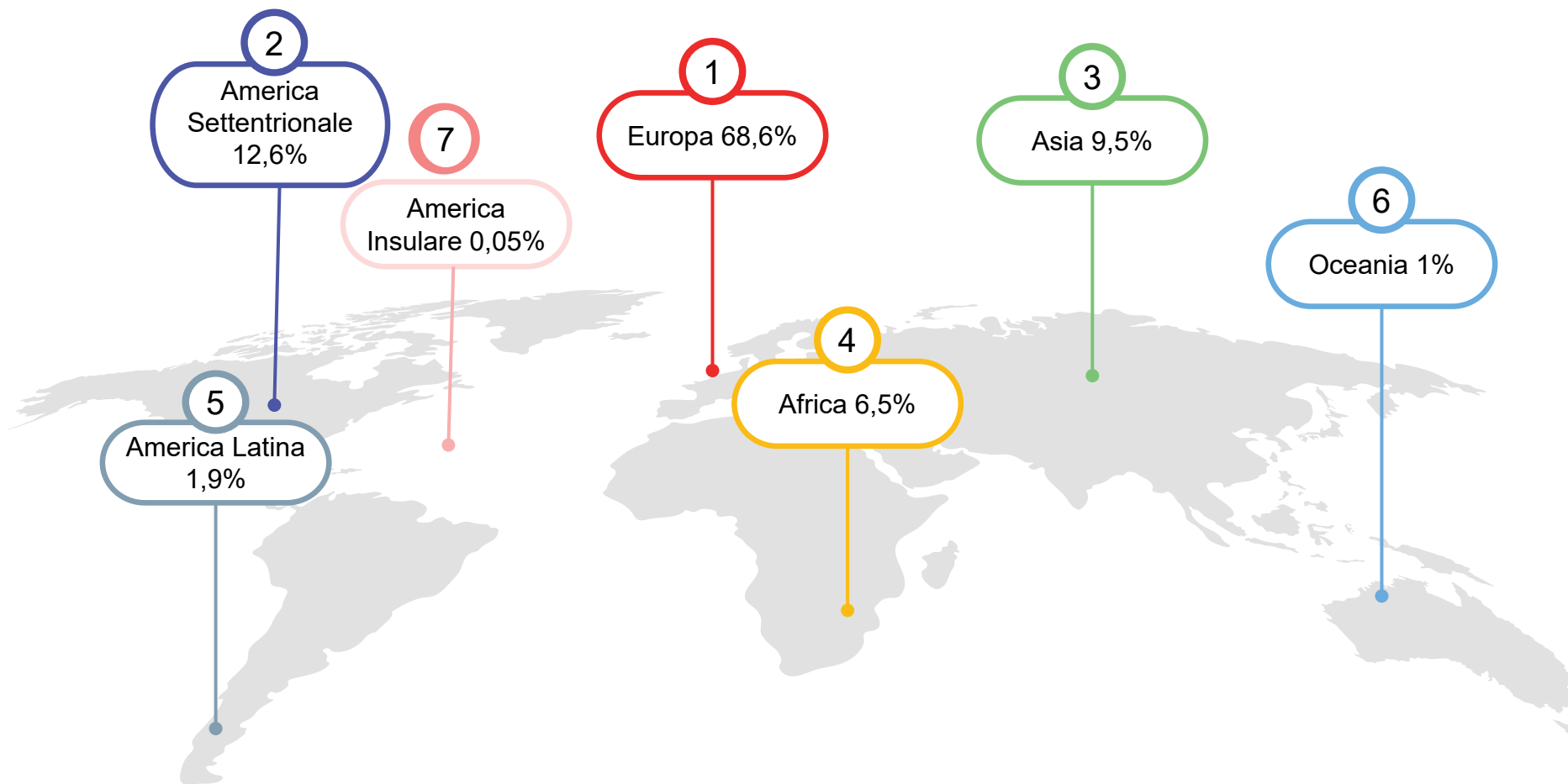
Il Friuli Venezia Giulia, con un valore pari a 106,19 milioni di euro, non è presente in classifica in quanto collocato all'undicesimo posto. La regione conta solamente per il 2,2% dell'import italiano dall'America Latina.

Fonte: elaborazione del Centro Studi della CCIAA di Pordenone Udine su dati Coeweb Istat.



Il Friuli Venezia Giulia

I principali Paesi di destinazione dell'export del Friuli Venezia Giulia, primo semestre 2021



Fonte: elaborazione del Centro Studi della CCIAA di Pordenone Udine su dati Coeweb Istat.

L'interscambio commerciale del Friuli Venezia Giulia verso l'America, primo semestre 2021, 2020 e 2019

	Import 2020 1° semestre	Export 2020 1° semestre	Import 2021 1° semestre	Export 2021 1° semestre	Var. % Import	Var. % Export
FVG	131.656.926	980.936.443	171.988.814	1.170.030.879	30,63%	19,28%
<i>Udine</i>	37.246.135	324.878.979	70.243.747	420.659.945	88,59%	29,48%
<i>Gorizia</i>	11.290.622	28.257.778	17.256.493	44.053.395	52,84%	55,90%
<i>Trieste</i>	66.053.676	494.862.733	55.937.416	456.349.599	-15,32%	-7,78%
<i>Pordenone</i>	17.066.493	132.936.953	28.551.158	248.967.940	67,29%	87,28%

	Import 2019 1° semestre	Export 2019 1° semestre	Import 2021 1° semestre	Export 2021 1° semestre	Var. % Import	Var. % Export
FVG	205.612.462	988.491.197	171.988.814	1.170.030.879	-16,35%	18,37%
<i>Udine</i>	67.703.770	365.707.640	70.243.747	420.659.945	3,75%	15,03%
<i>Gorizia</i>	15.292.123	37.264.200	17.256.493	44.053.395	12,85%	18,22%
<i>Trieste</i>	100.086.714	405.674.032	55.937.416	456.349.599	-44,11%	12,49%
<i>Pordenone</i>	22.529.855	179.845.325	28.551.158	248.967.940	26,73%	38,43%

Nel primo semestre 2021 l'export del Friuli Venezia Giulia verso l'America è aumentato del 19,28% rispetto al primo semestre 2020 e del 18,37% rispetto allo stesso periodo del 2019, raggiungendo la cifra di 1,17 miliardi di euro e superando i livelli pre-Covid.

L'import del Friuli Venezia Giulia dall'America nel primo semestre 2021 è stato pari a 171,99 milioni di euro con un incremento del 30,63% rispetto al primo semestre 2020 e un calo del 16,35% rispetto al 2019.

Il saldo della bilancia commerciale nel primo semestre 2021 del Friuli Venezia Giulia è positivo e pari a 998 milioni di euro.

Per quanto riguarda i singoli territori del Friuli Venezia Giulia, in tutte le province l'export ha recuperato i livelli pre-covid, con una crescita molto significativa per Pordenone (+38,43%).

L'import invece è calato significativamente nel territorio di Trieste (-44,11%), variazione negativa che ha determinato il calo dell'import per l'intera regione rispetto al 2019.

Fonte: elaborazione del Centro Studi della CCIAA di Pordenone Udine su dati Coeweb Istat.

L'interscambio commerciale del Friuli Venezia Giulia verso l'America, primo semestre 2021, 2020 e 2019

	Import 2020 1° semestre	Export 2020 1° semestre	Import 2021 1° semestre	Export 2021 1° semestre	Var. % Import	Var. % Export
AMERICA	131.656.926	980.936.443	171.988.814	1.170.030.879	30,63%	19,28%
<i>Settentrionale</i>	44.842.013	879.415.928	65.237.223	1.013.847.736	45,48%	15,29%
<i>Latina</i>	86.291.186	96.443.865	106.194.236	152.334.684	23,06%	57,95%
<i>Insulare</i>	523.727	5.076.650	557.355	3.848.459	6,42%	-24,19%

	Import 2019 1° semestre	Export 2019 1° semestre	Import 2021 1° semestre	Export 2021 1° semestre	Var. % Import	Var. % Export
AMERICA	205.612.462	988.491.197	171.988.814	1.170.030.879	-16,35%	18,37%
<i>Settentrionale</i>	61.761.350	830.282.082	65.237.223	1.013.847.736	5,63%	22,11%
<i>Latina</i>	141.428.537	119.252.764	106.194.236	152.334.684	-24,91%	27,74%
<i>Insulare</i>	2.422.575	38.956.351	557.355	3.848.459	-76,99%	-90,12%

Fonte: elaborazione del Centro Studi della CCIAA di Pordenone Udine su dati Coeweb Istat.

Nel continente americano, il principale mercato di destinazione per l'export del Friuli Venezia Giulia è quello dell'America Settentrionale: l'export nel primo semestre 2021 è stato pari a 1,01 miliardi di euro. Segue l'America Latina con 152,33 milioni di euro e, infine, la componente insulare con 3,85 milioni di euro.

Al primo posto per import del Friuli Venezia Giulia dal continente americano nel primo semestre 2021, invece, c'è l'America Latina con 106,19 milioni di euro, seguita dall'America Settentrionale con 65,24 milioni di euro.

Il saldo commerciale è stato pari a +948,61 milioni di euro per il settentrione e +46,14 milioni per l'America Latina.

Nel primo semestre del 2021, rispetto al primo semestre del 2019, l'export del Friuli Venezia Giulia ha avuto un incremento del 22,11% verso l'America Settentrionale e del 27,74% verso l'America Latina.

La variazione negativa dell'import dal continente americano, rispetto al primo semestre del 2019, è stata pari a -16,35% ed è dipesa fortemente dal calo dell'import dall'America Latina, pari a -24,91%.

L'interscambio commerciale del FVG verso l'America Latina, primo semestre 2021, 2020 e 2019

	Import 2020 1° semestre	Export 2020 1° semestre	Import 2021 1° semestre	Export 2021 1° semestre	Var. % Import	Var. % Export
FVG	86.291.186	96.443.865	106.194.236	152.334.684	23,06%	57,95%
<i>Udine</i>	24.448.783	59.261.845	44.982.083	82.620.293	83,98%	39,42%
<i>Gorizia</i>	5.507.804	5.743.651	7.708.449	6.252.559	39,96%	8,86%
<i>Trieste</i>	50.501.108	9.494.733	39.230.450	28.067.873	-22,32%	195,62%
<i>Pordenone</i>	5.833.491	21.943.636	14.273.254	35.393.959	144,68%	61,29%

	Import 2019 1° semestre	Export 2019 1° semestre	Import 2021 1° semestre	Export 2021 1° semestre	Var. % Import	Var. % Export
FVG	141.428.537	119.252.764	106.194.236	152.334.684	-24,91%	27,74%
<i>Udine</i>	54.133.387	72.016.679	44.982.083	82.620.293	-16,91%	14,72%
<i>Gorizia</i>	6.381.761	8.791.151	7.708.449	6.252.559	20,79%	-28,88%
<i>Trieste</i>	72.894.699	6.418.459	39.230.450	28.067.873	-46,18%	337,30%
<i>Pordenone</i>	8.018.690	32.026.475	14.273.254	35.393.959	78,00%	10,51%

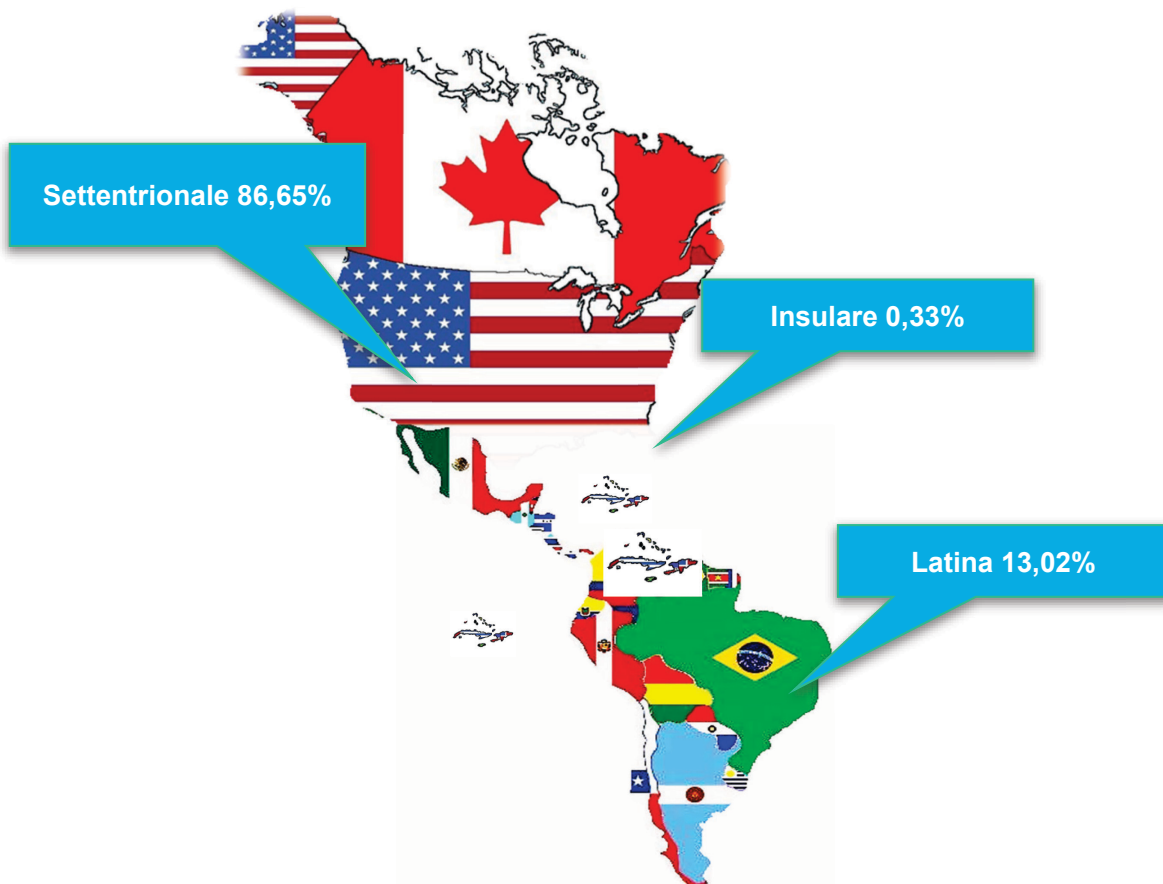
In America latina, rispetto al primo semestre 2019, l'export del Friuli Venezia Giulia è aumentato del 27,74% trainato dai territori di Udine (+14,72%) che ha raggiunto gli 82,6 milioni di euro di export, Trieste (+337,3%) con 28,1 milioni di euro di export e Pordenone (+10,51%) con 35,4 milioni di euro di export nel periodo.

L'import del Friuli Venezia Giulia dall'America latina invece è complessivamente sceso del 24,91% a livello regionale, con un calo nei territori di Udine (-16,91%) e Trieste (-46,18%). In aumento invece l'import per i territori di Gorizia (+20,79%) e Pordenone (+78%).

I saldi commerciali, per quanto riguarda l'America latina, nel primo semestre 2021 sono positivi per due territori su quattro: Udine +37,6 milioni e Pordenone +21,1 milioni.

Fonte: elaborazione del Centro Studi della CCIAA di Pordenone Udine su dati Coeweb Istat.

L'export del Friuli Venezia Giulia verso l'America nel primo semestre 2021

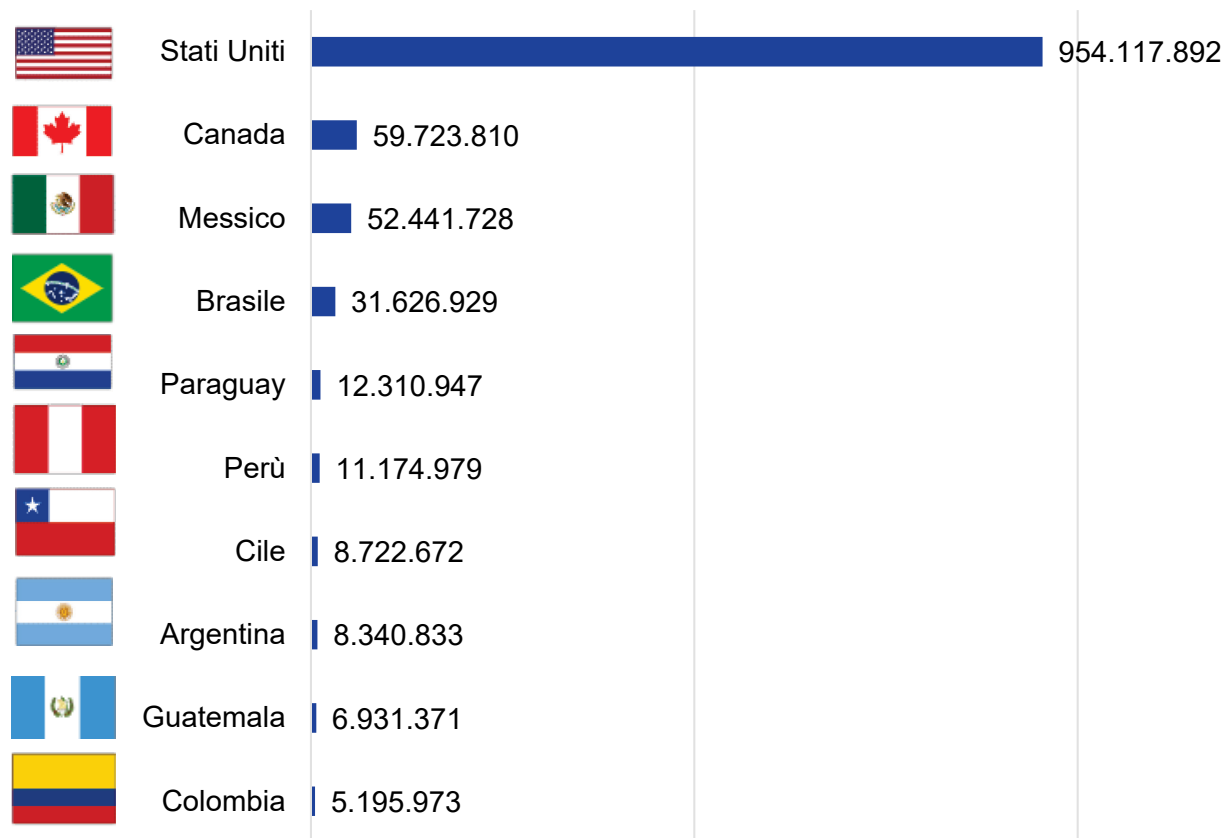


Nel continente americano, la principale destinazione dell'export del Friuli Venezia Giulia nel primo semestre 2021, con un valore pari al 86,65% del totale, è stata l'America Settentrionale, segue l'America Latina con un 13,02% e infine la componente insulare che rappresenta solamente lo 0,33%.

Per quanto riguarda l'import, quello dall'America Latina verso il Friuli Venezia Giulia rappresenta il 61,74%, quello dall'America Settentrionale il 37,93% e quello relativo alle isole lo 0,32%.

Fonte: elaborazione del Centro Studi della CCIAA di Pordenone Udine su dati Coeweb Istat.

I primi dieci Paesi per export del Friuli Venezia Giulia nel continente americano nel primo semestre 2021

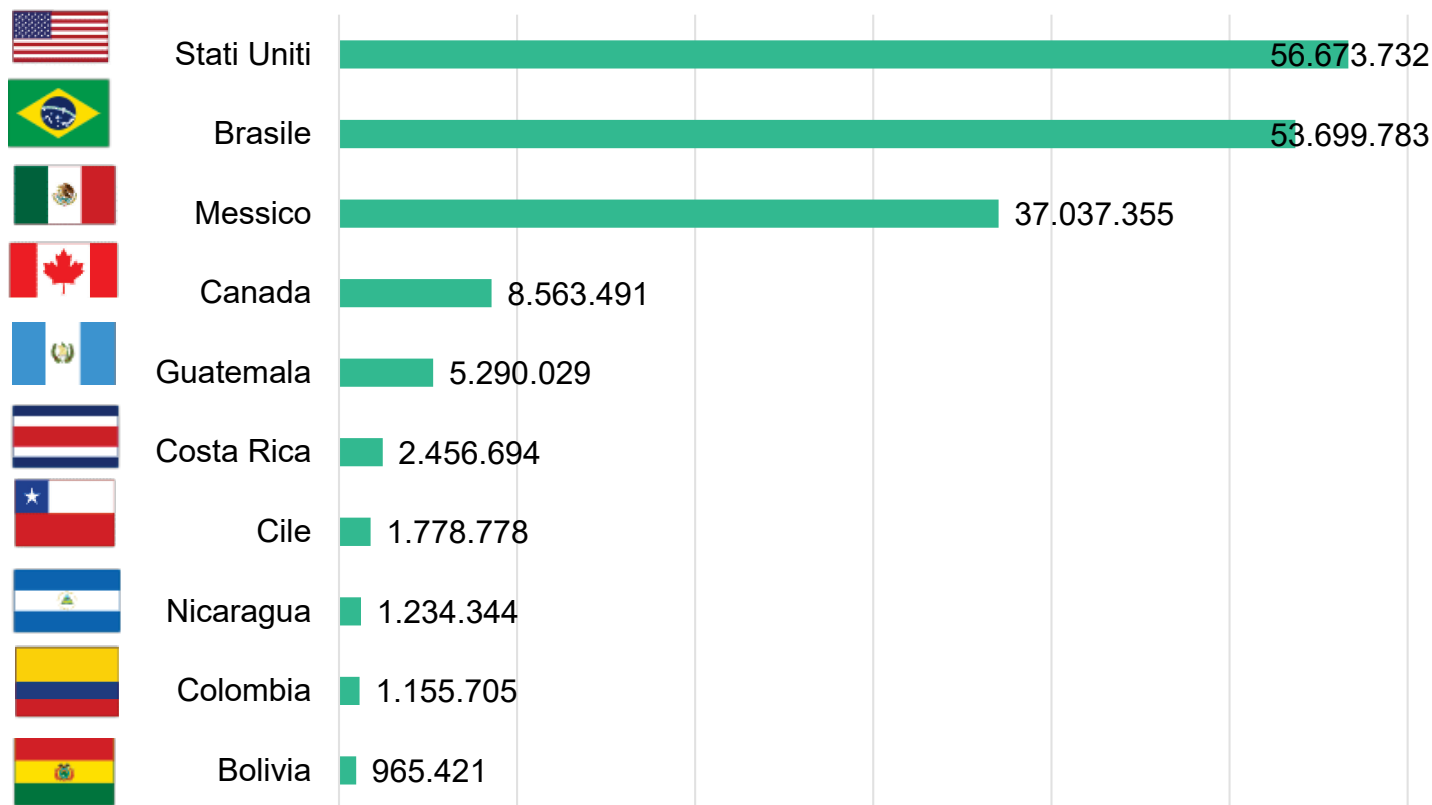


I principali Paesi di destinazione dell'export del Friuli Venezia Giulia nel continente americano nel primo semestre 2021 sono stati: Stati Uniti con 954,12 milioni di euro (pari all'81,5% dell'export totale nel continente), il Canada con 59,74 milioni (5,1%), il Messico con 52,44 milioni (4,5%), il Brasile con 31,63 milioni (2,7%), il Paraguay con 12,31 milioni (1,1%). Seguono, sotto la soglia dell'1%, il Perù, il Cile, l'Argentina, il Guatemala e la Colombia.

I primi tre Paesi di destinazione superano in totale il 90% dell'export verso il continente americano e gli Stati Uniti da soli superano l'80%.

Fonte: elaborazione del Centro Studi della CCIAA di Pordenone Udine su dati Coeweb Istat.

I primi dieci Paesi per import del Friuli Venezia Giulia dal continente americano nel primo semestre 2021



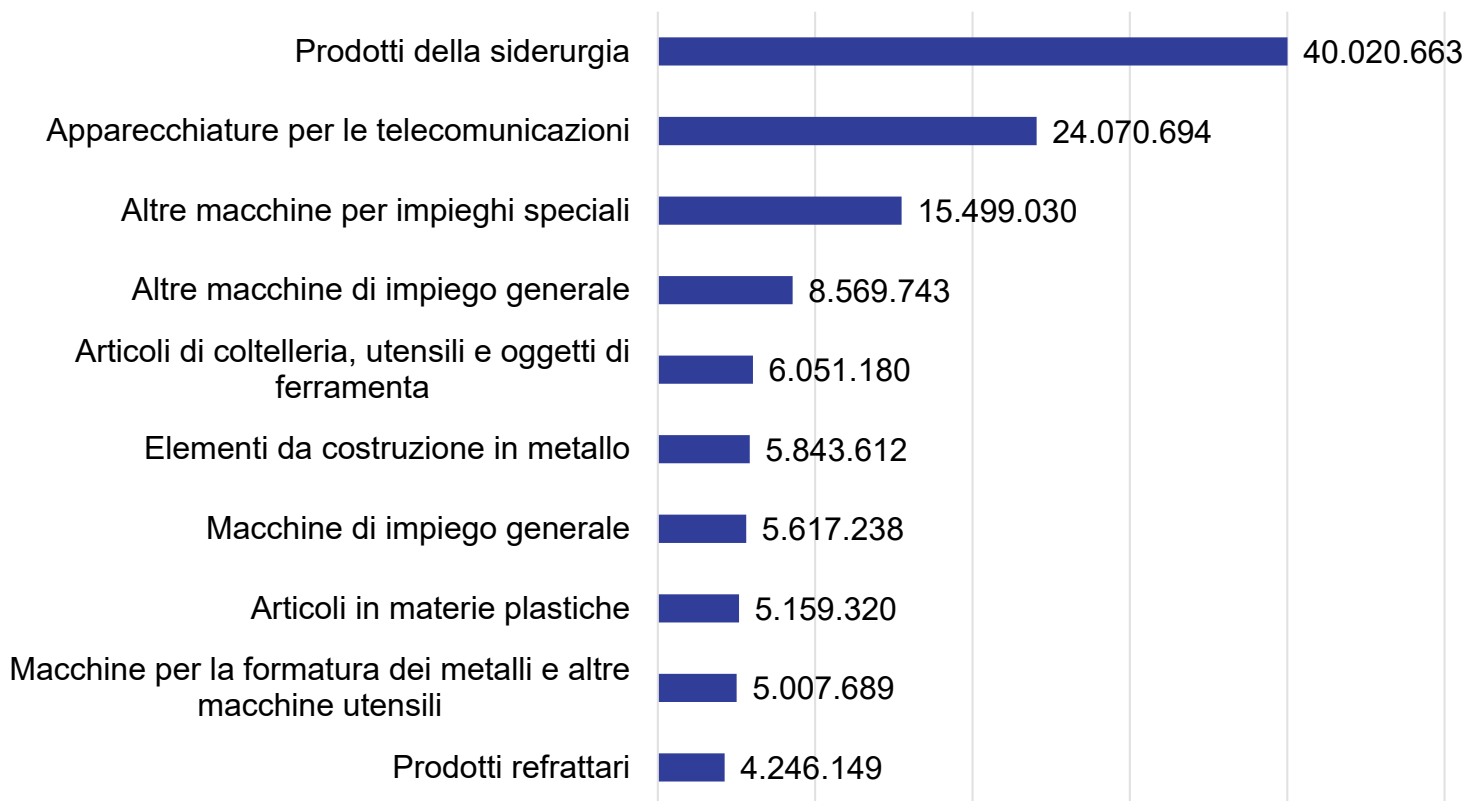
I primi Paesi per import del Friuli Venezia Giulia dal continente americano nel primo semestre 2021 sono stati: Stati Uniti con 56,67 milioni di euro (pari al 33% del totale di import dal continente), Brasile con 53,7 milioni di euro (31,2%) e Messico con 37,04 milioni di euro (21,5%).

Questi primi tre Paesi contano quindi in totale per più dell'85% dell'import.

Dal 5% a scendere troviamo invece Canada, Guatemala, Costa Rica, Cile, Nicaragua, Colombia e Bolivia.

Fonte: elaborazione del Centro Studi della CCIAA di Pordenone Udine su dati Coeweb Istat.

I primi dieci prodotti esportati dal Friuli Venezia Giulia verso l'America Latina, primo semestre 2021

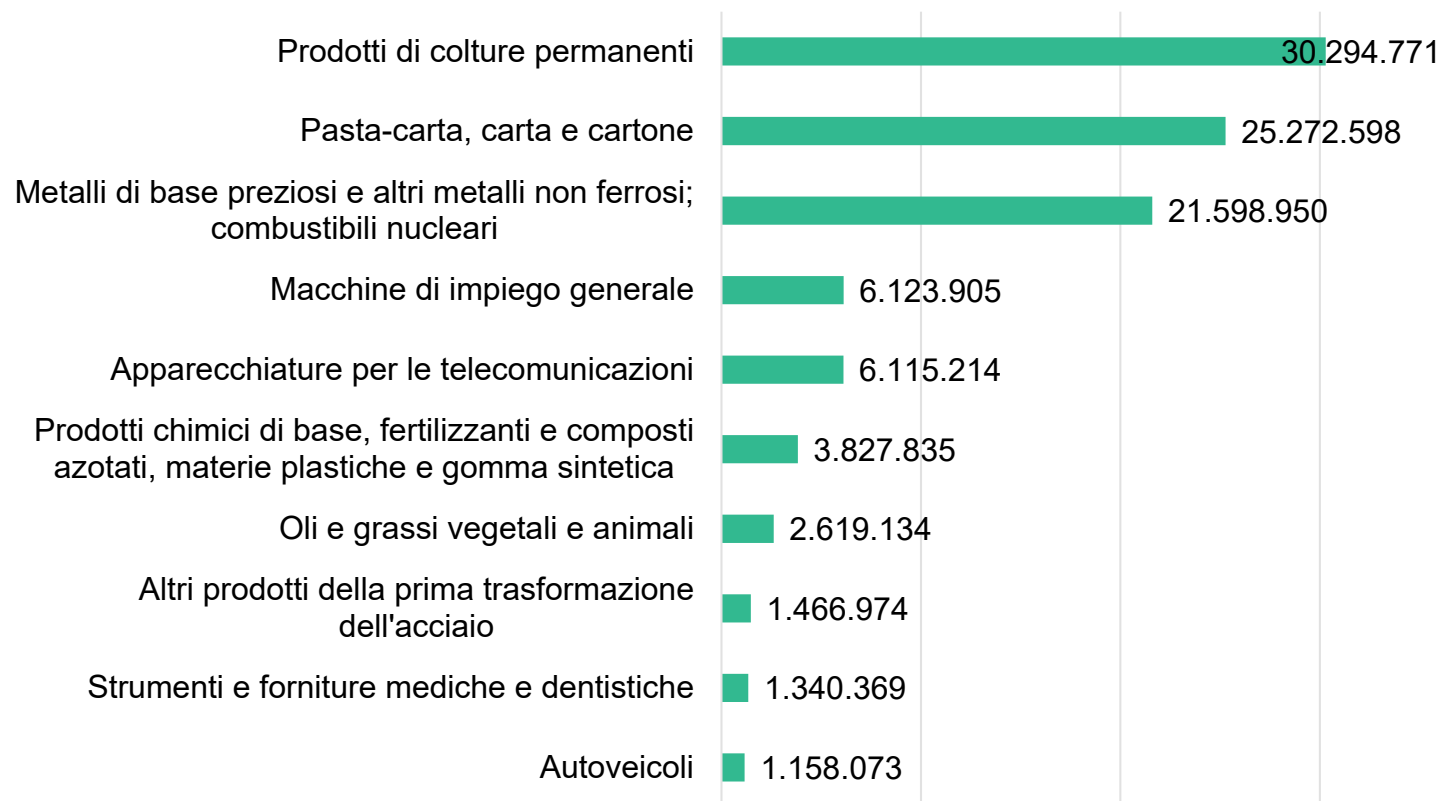


I principali prodotti esportati dal Friuli Venezia Giulia in America Latina nel primo semestre 2021 sono stati: prodotti della siderurgia (40,02 milioni di euro per una quota pari al 26,3% del totale dell'export verso l'America Latina), a seguire le apparecchiature per le telecomunicazioni (24,07 milioni di euro, 15,8%) e altre macchine per impieghi speciali (15,5 milioni di euro, 10,2%).

I primi dieci prodotti esportati contano per il 78,8% del totale dell'export friulano verso l'America Latina.

Fonte: elaborazione del Centro Studi della CCIAA di Pordenone Udine su dati Coeweb Istat.

I primi dieci prodotti importati in Friuli Venezia Giulia dall'America Latina, primo semestre 2021



I principali prodotti importati dal Friuli Venezia Giulia dall'America Latina nei primi sei mesi del 2021 sono stati: prodotti di colture permanenti (per un totale di 30,29 milioni di euro, pari al 28,5% del totale dell'import dall'America Latina), seguono pasta-carta, carta e cartone (25,27 milioni di euro, 23,8%) e metalli di base preziosi e altri metalli non ferrosi, combustibili nucleari (21,6 milioni di euro, 20,3%).

I primi tre prodotti importati contano per il 72,7% del totale dell'import friulano dall'America Latina.

Fonte: elaborazione del Centro Studi della CCIAA di Pordenone Udine su dati Coeweb Istat.



Focus Messico e Colombia

L'interscambio commerciale tra il Friuli Venezia Giulia e il Messico, primo semestre 2021, 2020 e 2019

	Import 2020 1° semestre	Export 2020 1° semestre	Import 2021 1° semestre	Export 2021 1° semestre	Var. % Import	Var. % Export
FVG	21.234.291	34.132.877	37.037.355	52.441.728	74,42%	53,64%
<i>Udine</i>	7.643.806	20.380.036	23.027.911	36.488.208	201,26%	79,04%
<i>Gorizia</i>	728.429	2.797.757	2.097.192	1.636.868	187,91%	-41,49%
<i>Trieste</i>	10.843.774	2.717.859	6.626.555	4.629.707	-38,89%	70,34%
<i>Pordenone</i>	2.018.282	8.237.225	5.285.697	9.686.945	161,89%	17,60%

	Import 2019 1° semestre	Export 2019 1° semestre	Import 2021 1° semestre	Export 2021 1° semestre	Var. % Import	Var. % Export
FVG	23.225.794	31.411.344	37.037.355	52.441.728	59,47%	66,95%
<i>Udine</i>	9.344.479	16.792.620	23.027.911	36.488.208	146,43%	117,29%
<i>Gorizia</i>	784.416	853.794	2.097.192	1.636.868	167,36%	91,72%
<i>Trieste</i>	11.215.005	1.007.854	6.626.555	4.629.707	-40,91%	359,36%
<i>Pordenone</i>	1.881.894	12.757.076	5.285.697	9.686.945	180,87%	-24,07%

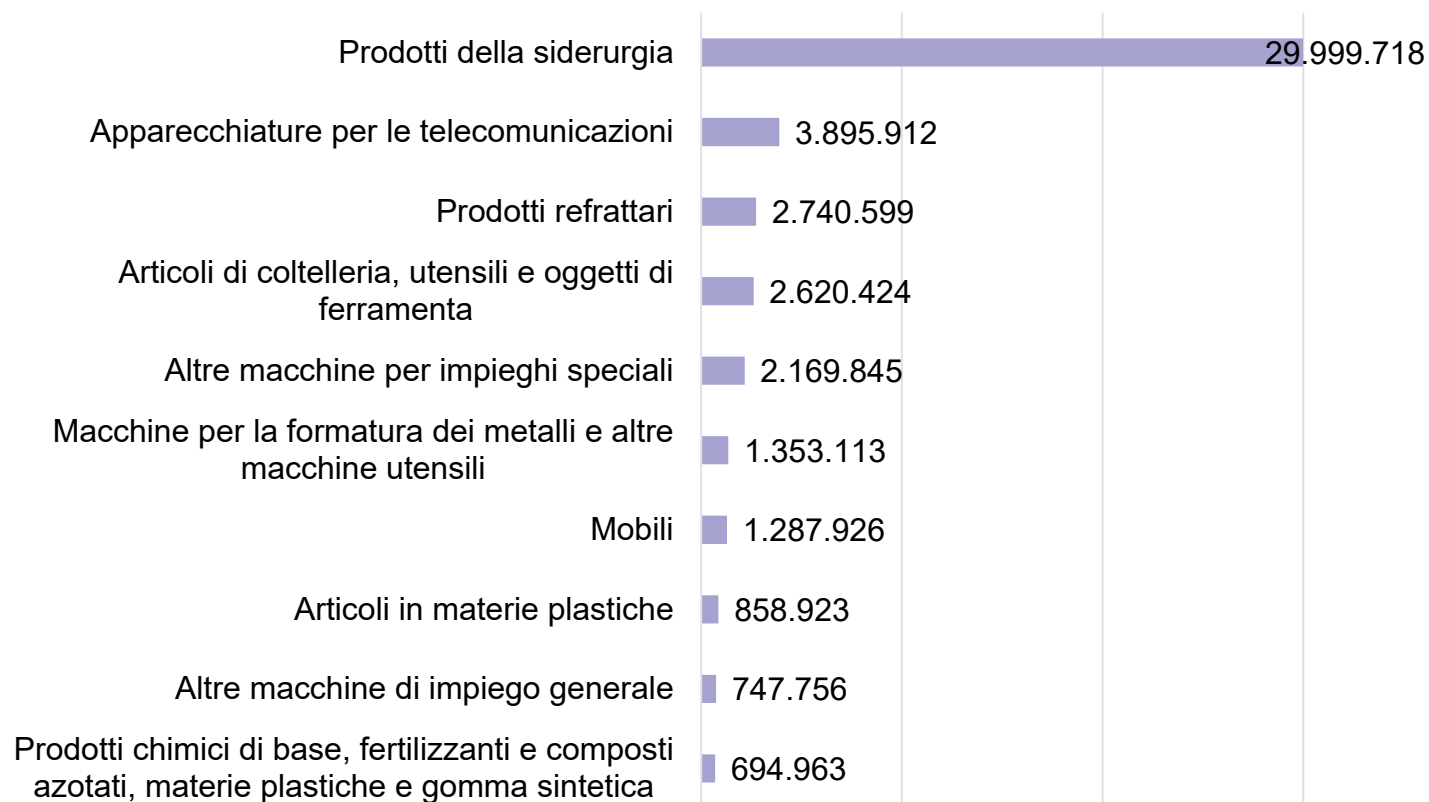
In Messico, rispetto al primo semestre 2019, l'export del Friuli Venezia Giulia è aumentato del 66,95%, trainato dai territori di Udine (+117,29%), che ha raggiunto i 36,5 milioni di euro di export, Trieste (+359,36%) con 4,6 milioni di euro di export. Pordenone, con 9,7 milioni di euro di export nel periodo, registra invece un calo del -24,07%.

L'import del Friuli Venezia Giulia dal Messico è aumentato del 59,47% rispetto al 2019. Si riscontra una crescita complessiva del +146,43% per il territorio di Udine, del +180,87% per quello di Pordenone e del 167,36% per quello di Gorizia. Al contrario, l'import per il territorio di Trieste è in calo del 40,91%.

I saldi commerciali nel primo semestre 2021 sono positivi per due territori su quattro: Udine con +13,5 milioni e Pordenone con +4,4 milioni.

Fonte: elaborazione del Centro Studi della CCIAA di Pordenone Udine su dati Coeweb Istat.

I primi dieci prodotti esportati dal Friuli Venezia Giulia verso il Messico, primo semestre 2021



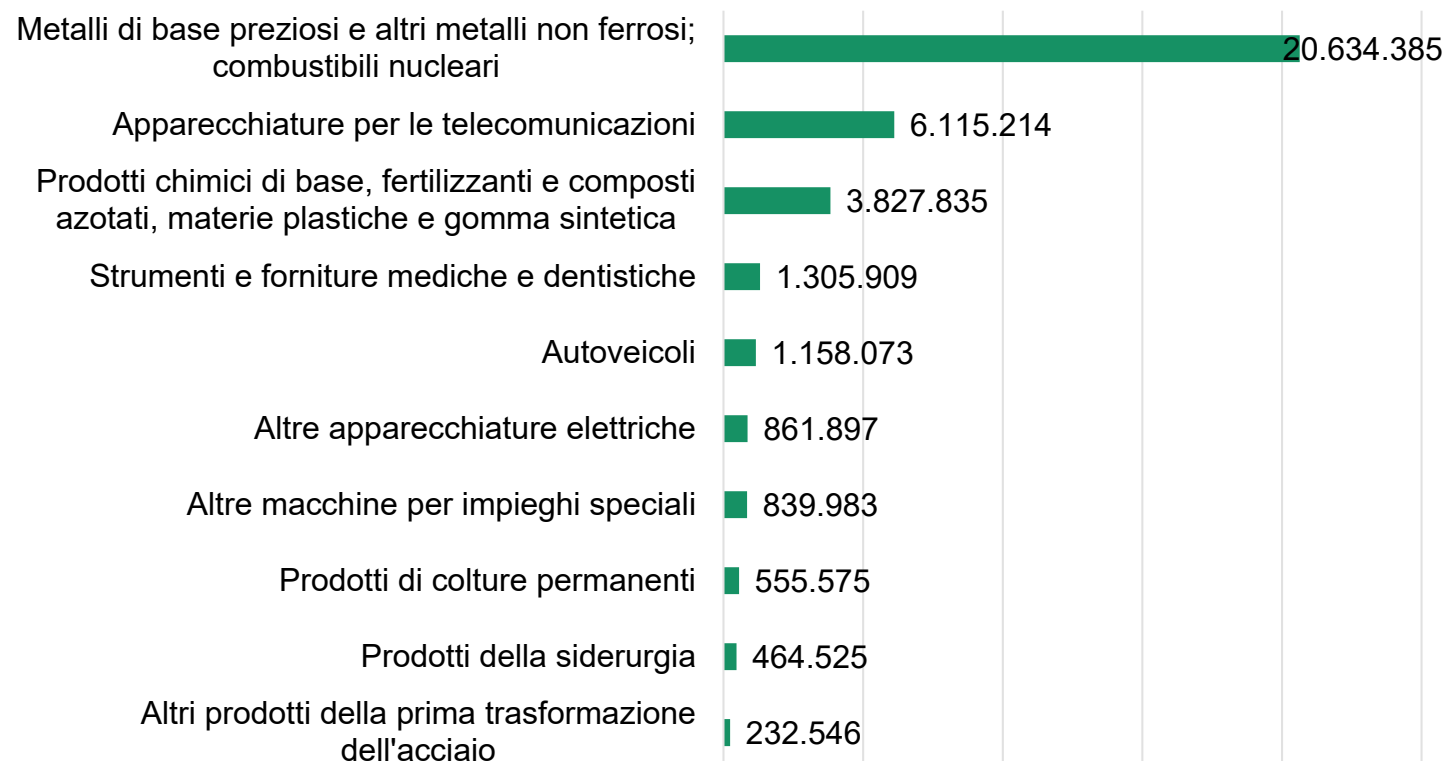
Il Messico è stato il primo paese di destinazione per l'export del Friuli Venezia Giulia, per quanto riguarda l'America Latina, nel primo semestre 2021.

I principali prodotti esportati dal Friuli Venezia Giulia in Messico nel primo semestre 2021 sono stati: prodotti della siderurgia (30 milioni di euro per una quota pari al 57,2% del totale dell'export verso il Messico), a seguire le apparecchiature per le telecomunicazioni (3,9 milioni di euro, 7,4%) e prodotti refrattari (2,74 milioni di euro, 5,2%).

I primi tre prodotti esportati contano per il 69,9% del totale dell'export friulano verso il Messico.

Fonte: elaborazione del Centro Studi della CCIAA di Pordenone Udine su dati Coeweb Istat.

I primi dieci prodotti importati in Friuli Venezia Giulia dal Messico, primo semestre 2021



Il Messico è stato il secondo Paese, dopo il Brasile, per importazioni del Friuli Venezia Giulia dall'America latina nel primo semestre 2021.

I primi tre prodotti importati sono stati: metalli di base preziosi e altri metalli non ferrosi, combustibili nucleari (20,63 milioni di euro, 55,7% del totale dell'import dal Messico), seguono le apparecchiature per telecomunicazioni (6,12 milioni di euro, 16,5%) e i prodotti chimici di base, fertilizzanti ecc. (3,83 milioni di euro, 10,3%).

I primi tre prodotti importati contano per l'82,6% del totale dell'import dal Messico.

Fonte: elaborazione del Centro Studi della CCIAA di Pordenone Udine su dati Coeweb Istat.

L'interscambio commerciale tra il Friuli Venezia Giulia e la Colombia, primo semestre 2021, 2020, 2019

	Import 2020 1° semestre	Export 2020 1° semestre	Import 2021 1° semestre	Export 2021 1° semestre	Var. % Import	Var. % Export
FVG	2.254.792	8.400.869	1.155.705	5.195.973	-48,74%	-38,15%
<i>Udine</i>	103.508	7.548.437	226.886	4.308.057	119,20%	-42,93%
<i>Gorizia</i>	10.034	104.013	0	140.449	-100,00%	35,03%
<i>Trieste</i>	2.129.314	58.480	928.819	220.492	-56,38%	277,04%
<i>Pordenone</i>	11.936	689.939	0	526.975	-100,00%	-23,62%

	Import 2019 1° semestre	Export 2019 1° semestre	Import 2021 1° semestre	Export 2021 1° semestre	Var. % Import	Var. % Export
FVG	2.513.110	20.956.987	1.155.705	5.195.973	-54,01%	-75,21%
<i>Udine</i>	29.606	19.745.987	226.886	4.308.057	666,35%	-78,18%
<i>Gorizia</i>	0	246.884	0	140.449	-	-43,11%
<i>Trieste</i>	2.483.504	112.201	928.819	220.492	-62,60%	96,52%
<i>Pordenone</i>	0	851.915	0	526.975	-	-38,14%

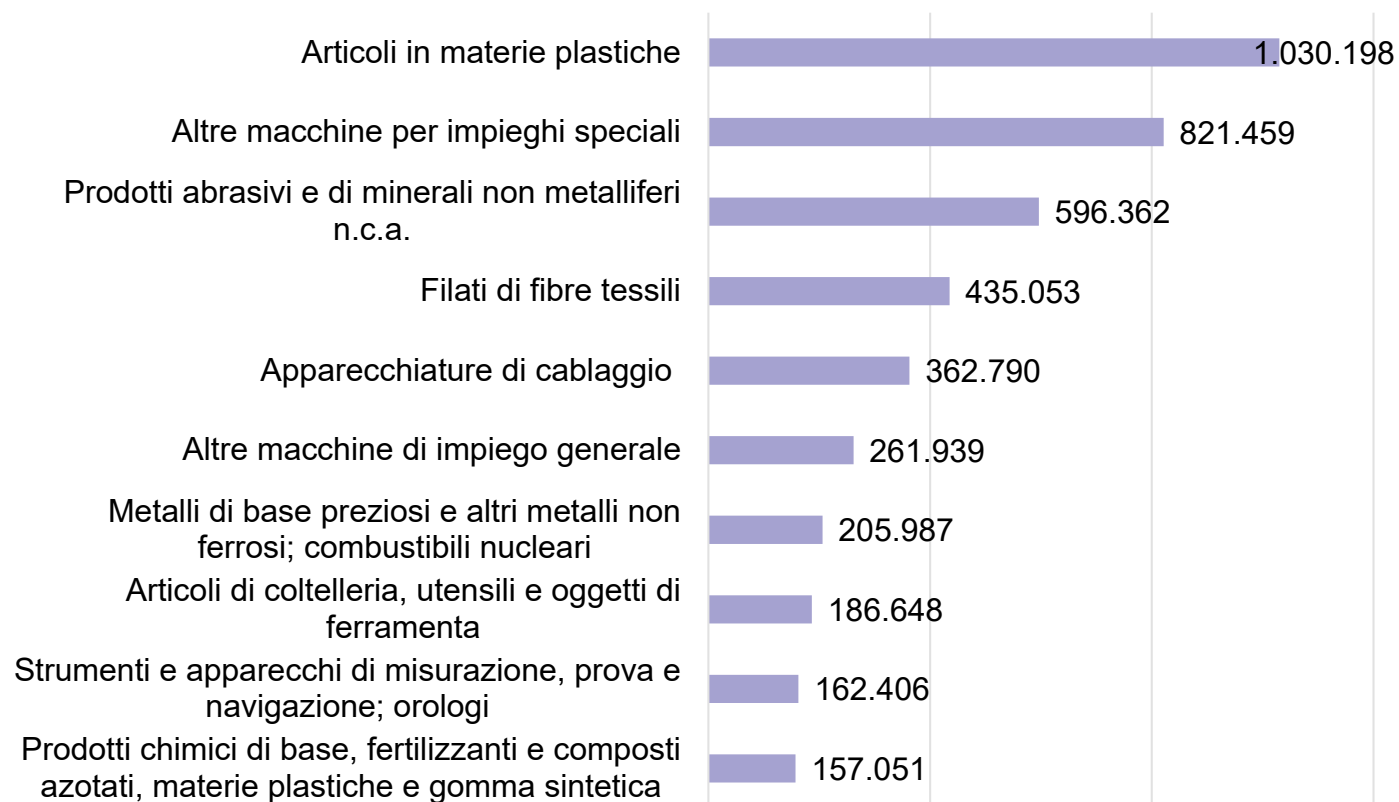
In Colombia, rispetto al primo semestre 2019, l'export del Friuli Venezia Giulia è complessivamente diminuito del -75,21%. In particolare, nel territorio di Udine è calato del 78,18%, raggiungendo i 4,3 milioni di euro di export, a Pordenone del 38,14%, arrivando a 526mila euro e a Gorizia del 43,11% con 140mila euro. Nel territorio di Trieste è invece aumentato del 96,52%.

L'import del Friuli Venezia Giulia dalla Colombia è diminuito del 54,01% a livello regionale. Si riscontra una crescita significativa del +666,35% per il territorio di Udine, che ha raggiunto i 226mila euro. Nel territorio di Trieste è invece diminuito del 62,6%. Invece, i territori di Gorizia e Pordenone non importano beni dalla Colombia.

I saldi commerciali, per quanto riguarda la Colombia, nel primo semestre 2021 sono positivi, tranne per Trieste (-708mila euro); Udine ha registrato +4,08 milioni di euro, Pordenone +526mila euro e Gorizia +140mila euro.

Fonte: elaborazione del Centro Studi della CCIAA di Pordenone Udine su dati Coeweb Istat.

I primi dieci prodotti per export del Friuli Venezia Giulia verso la Colombia, primo semestre 2021



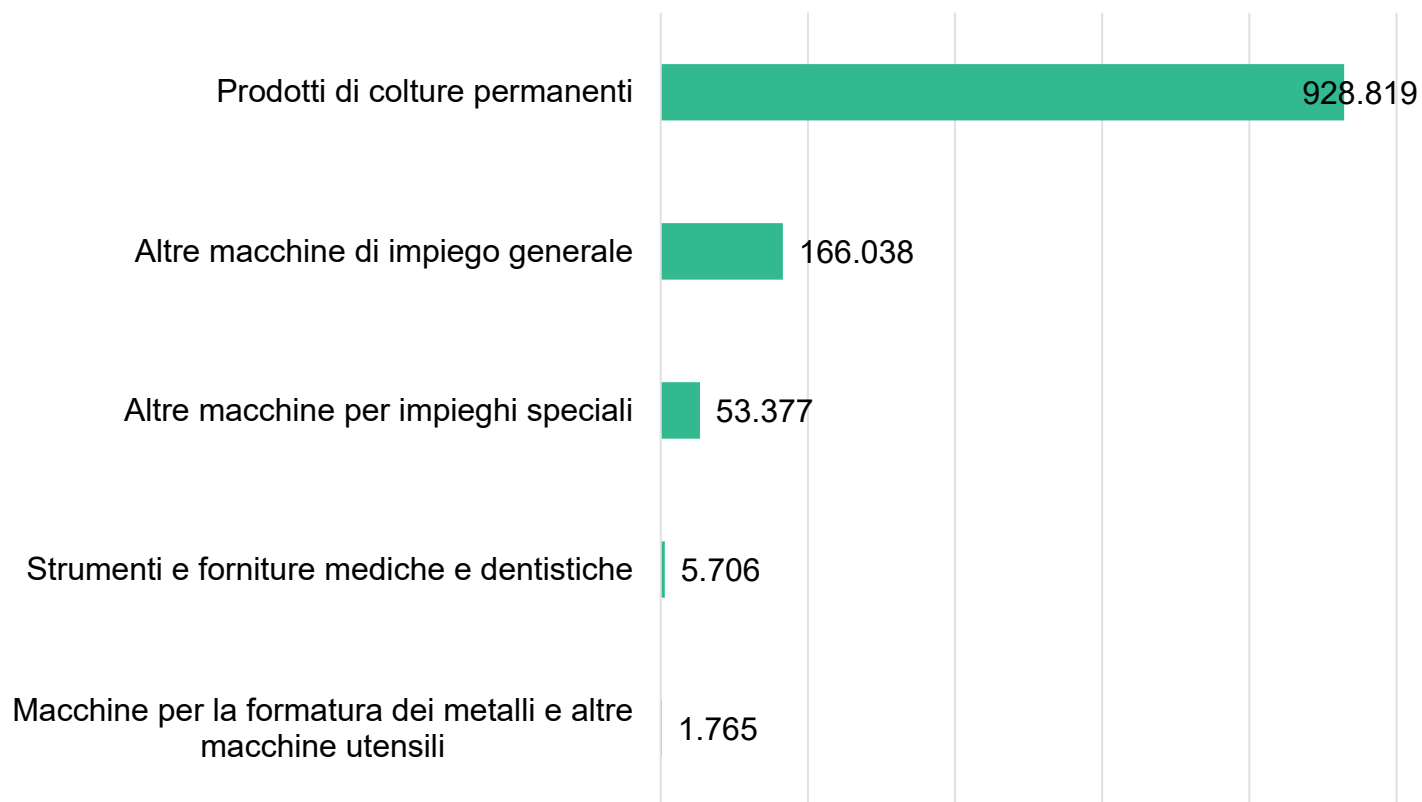
La Colombia è stato il decimo Paese di destinazione dell'export del Friuli Venezia Giulia verso il continente americano nel primo semestre 2021.

I principali prodotti esportati dal Friuli Venezia Giulia verso la Colombia nel primo semestre 2021 sono stati: articoli in materie plastiche (1,03 milioni di euro per una quota pari al 19,8% del totale dell'export verso la Colombia), a seguire altre macchine per impieghi speciali (821mila di euro, 15,8%) e prodotti abrasivi e di minerali non metalliferi (596mila euro, 11,5%).

I primi dieci prodotti esportati contano per l'81,2% del totale dell'export friulano verso la Colombia.

Fonte: elaborazione del Centro Studi della CCIAA di Pordenone Udine su dati Coeweb Istat.

I primi dieci prodotti importati in Friuli Venezia Giulia dalla Colombia, primo semestre 2021



La Colombia è stato il nono Paese per importazioni del Friuli Venezia Giulia dall'America nel primo semestre 2021.

I primi tre prodotti importati sono stati: prodotti di colture permanenti (928mila euro, 80,4% del totale dell'import dalla Colombia), altre macchine di impiego generale (166mila euro, 14,4%), altre macchine per impieghi speciali (53mila euro, 4,6%).

I primi cinque Paesi contano per il 100% dell'import dalla Colombia.

Fonte: elaborazione del Centro Studi della CCIAA di Pordenone Udine su dati Coeweb Istat.

Rapporto redatto da

Elaborazione statistica

- **Elisa Qualizza** con la collaborazione di **Sebastian Salvador Jimenez Cortez**

Grafica e impaginazione

- **Giovanni Mambrini**

Si autorizza la riproduzione, la diffusione e l'utilizzazione della presente pubblicazione a condizione di citarne la fonte.

Approfondimenti e domande sui contenuti del report possono essere richiesti a **statistica@pnud.camcom.it** o telefonando al numero **0432 273 539**

Documento pubblicato nel sito: www.pnud.camcom.it